

PEÇAS DE METAL PRECIOSO LEGALIZADAS PELAS CONTRASTARIAS - 2014

QUANTIDADES/PESOS

		PLATINA						OURO						PRATA				RELÓGIOS			TOTAL				
		2014		2013		2014/2013 (%)		2014		2013		2014/2013 (%)		2014		2013		2014/2013 (%)		2014	2013	14/13 (%)	2014	2013	14/13 (%)
		QTD	PESO (Kg)	QTD	PESO (Kg)	QTD	PESO (Kg)	QTD	PESO (t)	QTD	PESO (t)	QTD	PESO (t)	QTD	PESO (t)	QTD	PESO (t)	QTD	PESO (t)	QTD	QTD	QTD	QTD	QTD	QTD
JAN	MENSAL	16	0,132	5	0,039	220,00%	236,04%	105,527	0,138	68,104	0,090	54,95%	52,82%	362,361	1,285	288,054	0,938	25,80%	36,90%	3	19	-84,21%	467,907	356,182	31,37%
	ACUMULADO	16	0,132	5	0,039	220,00%	236,04%	105,527	0,138	68,104	0,090	54,95%	52,82%	362,361	1,285	288,054	0,938	25,80%	36,90%	3	19	-84,21%	467,907	356,182	31,37%
FEV	MENSAL	7	0,042	5	0,047	40,00%	-10,23%	96,672	0,142	102,380	0,127	-5,58%	12,39%	333,776	1,382	230,838	0,876	44,59%	57,77%	0	1	-100,00%	430,455	333,224	29,18%
	ACUMULADO	23	0,175	10	0,086	130,00%	102,20%	202,199	0,280	170,484	0,217	18,60%	29,21%	696,137	2,667	518,892	1,815	34,16%	46,98%	3	20	-85,00%	898,362	689,406	30,31%
MAR	MENSAL	4	0,069	13	0,091	-69,23%	-24,15%	115,591	0,166	106,610	0,129	8,42%	29,00%	309,698	1,286	251,834	1,000	22,98%	28,60%	2	11	-81,82%	425,295	358,468	18,64%
	ACUMULADO	27	0,244	23	0,177	17,39%	37,32%	317,790	0,447	277,094	0,346	14,69%	29,13%	1.005,835	3,953	770,726	2,814	30,50%	40,45%	5	31	-83,87%	1.323,657	1.047,874	26,32%
ABR	MENSAL	7	0,079	8	0,126	-12,50%	-37,85%	113,126	0,167	92,598	0,128	22,17%	30,28%	331,239	1,537	246,140	1,045	34,57%	47,11%	1	0	0,00%	444,373	338,746	31,18%
	ACUMULADO	34	0,322	31	0,304	9,68%	6,06%	430,916	0,613	389,692	0,474	16,56%	29,44%	1.337,074	5,490	1.016,866	3,859	31,49%	42,25%	6	31	-80,65%	1.768,030	1.386,620	27,51%
MAI	MENSAL	4	0,034	21	0,122	-80,95%	-72,05%	110,682	0,169	124,308	0,177	-10,96%	-4,71%	359,114	1,547	276,141	1,214	30,05%	27,50%	67	14	378,57%	469,867	400,484	17,32%
	ACUMULADO	38	0,356	52	0,426	-26,92%	-16,33%	541,598	0,782	494,000	0,651	9,64%	20,15%	1.696,188	7,037	1.293,007	5,073	31,18%	38,72%	73	45	62,22%	2.237,897	1.787,104	25,22%
JUN	MENSAL	6	0,032	8	0,027	-25,00%	15,81%	103,806	0,159	106,537	0,145	-2,56%	10,07%	285,272	1,196	278,777	1,265	2,33%	-5,41%	5	0	0,00%	389,089	385,322	0,98%
	ACUMULADO	44	0,388	60	0,453	-26,67%	-14,40%	645,404	0,941	600,537	0,795	7,47%	18,32%	1.981,460	8,233	1.571,784	6,338	26,06%	29,92%	78	45	73,33%	2.626,986	2.172,426	20,92%
JUL	MENSAL	5	0,025	8	0,088	-37,50%	-71,25%	167,216	0,235	159,703	0,204	4,70%	15,26%	376,113	1,587	327,889	1,394	14,71%	13,82%	8	0	0,00%	543,342	487,600	11,43%
	ACUMULADO	49	0,413	68	0,541	-27,94%	-23,65%	812,620	1,176	760,240	0,999	6,89%	17,69%	2.357,573	9,820	1.899,673	7,731	24,10%	27,01%	86	45	91,11%	3.170,328	2.660,026	19,18%
AGO	MENSAL	1	0,006	6	0,056	-83,33%	-88,85%	99,981	0,146	122,913	0,154	-18,66%	-5,39%	249,058	0,969	226,238	0,919	10,09%	5,49%	0	2	-100,00%	349,040	349,159	-0,03%
	ACUMULADO	50	0,419	74	0,597	-32,43%	-29,72%	912,601	1,322	883,153	1,153	3,33%	14,61%	2.606,631	10,789	2.125,911	8,650	22,61%	24,73%	86	47	82,98%	3.519,368	3.009,185	16,95%
SET	MENSAL	10	0,056	8	0,108	25,00%	-48,29%	118,607	0,166	103,630	0,142	14,45%	16,73%	441,317	1,543	349,015	1,347	26,45%	14,57%	0	2	-100,00%	559,934	452,655	23,70%
	ACUMULADO	60	0,475	82	0,705	-26,83%	-32,58%	1.031,208	1,488	986,783	1,296	4,50%	14,84%	3.047,948	12,332	2.474,926	9,997	23,15%	23,36%	86	49	75,51%	4.079,302	3.461,840	17,84%
OUT	MENSAL	12	0,086	8	0,052	50,00%	64,42%	186,173	0,250	178,470	0,221	4,32%	12,76%	456,414	1,787	405,951	1,690	12,43%	5,70%	2	4	-50,00%	642,601	584,433	9,95%
	ACUMULADO	72	0,561	90	0,757	-20,00%	-25,91%	1.217,381	1,738	1.165,253	1,517	4,47%	14,54%	3.504,362	14,119	2.880,877	11,688	21,64%	20,80%	88	53	66,04%	4.721,902	4.046,273	16,70%
NOV	MENSAL	10	0,097	7	0,063	42,86%	53,48%	169,203	0,229	176,221	0,210	-3,98%	8,86%	456,874	1,792	406,826	1,672	12,30%	7,15%	4	0	0,00%	626,091	583,054	7,38%
	ACUMULADO	82	0,658	97	0,820	-15,46%	-19,79%	1.386,584	1,966	1.341,474	1,727	3,36%	13,85%	3.961,236	15,911	3.287,703	13,360	20,49%	19,10%	92	53	73,58%	5.347,994	4.629,327	15,52%
DEZ	MENSAL	14	0,029	6	0,176	133,33%	-83,30%	98,827	0,151	96,006	0,129	2,94%	17,23%	264,647	1,236	258,774	1,217	2,27%	1,58%	19	6	216,67%	363,507	354,792	2,46%
	ACUMULADO	96	0,687	107	0,995	-10,28%	-30,94%	1.485,411	2,117	1.437,480	1,856	3,33%	14,09%	4.225,883	17,147	3.546,477	14,576	19,16%	17,64%	111	59	88,14%	5.711,501	4.984,123	14,59%

PEÇAS DE METAL PRECIOSO LEGALIZADAS PELA CONTRASTARIA DE LISBOA - 2014

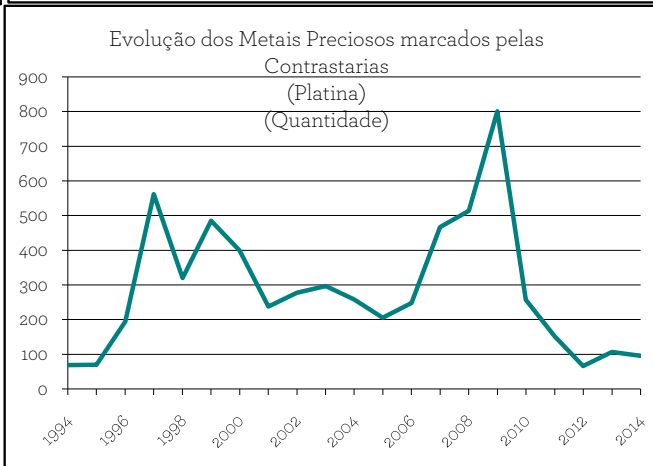
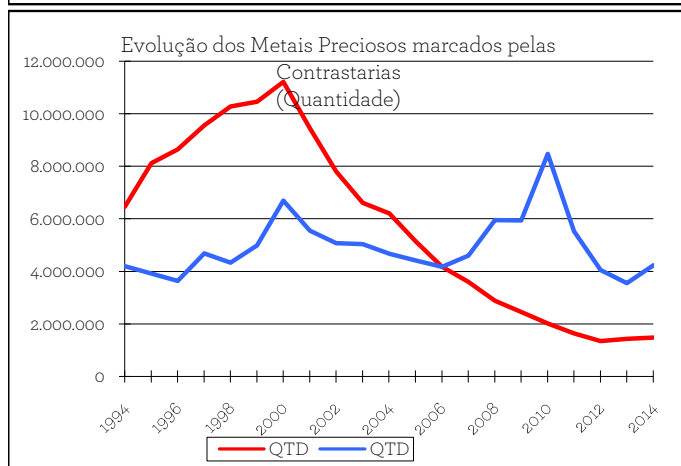
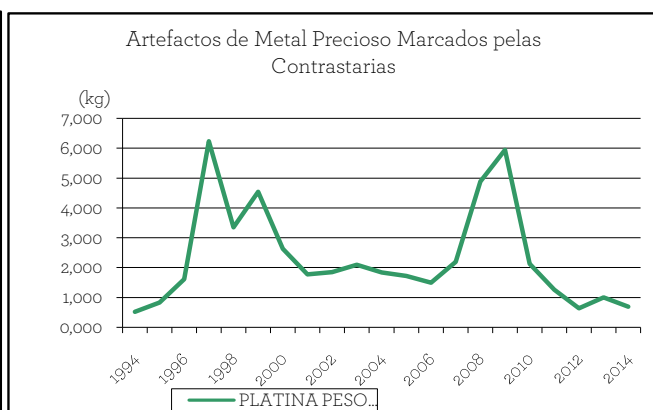
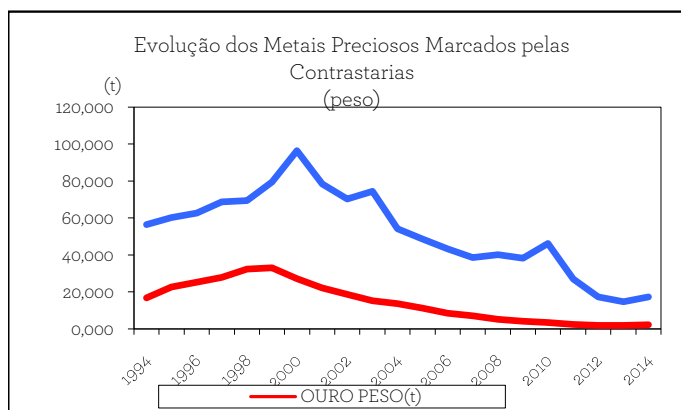
		PLATINA						OURO						PRATA						RELÓGIOS			TOTAL		
		2014		2013		2014/2013 (%)		2014		2013		2014/2013 (%)		2014		2013		2014/2013 (%)		2014	2013	14/13 (%)	2014	2013	14/13 (%)
		QTD	PESO (Kg)	QTD	PESO (Kg)	QTD	PESO (Kg)	QTD	PESO (t)	QTD	PESO (t)	QTD	PESO (t)	QTD	PESO (t)	QTD	PESO (t)	QTD	PESO (t)	QTD	QTD	QTD	QTD	QTD	QTD
JAN	MENSAL	8	0,059	1	0,010	700,00%	489,00%	5,712	0,014	5,080	0,007	12,44%	87,83%	91,401	0,380	54,377	0,207	68,09%	83,33%	0	8	-100,00%	97,121	59,466	63,32%
	ACUMULADO	8	0,059	1	0,010	700,00%	489,00%	5,712	0,014	5,080	0,007	12,44%	87,83%	91,401	0,380	54,377	0,207	68,09%	83,33%	0	8	-100,00%	97,121	59,466	63,32%
FEV	MENSAL	3	0,018	0	0,000	0,00%	0,00%	4,705	0,011	4,521	0,008	4,07%	33,55%	90,185	0,426	31,912	0,126	182,61%	237,09%	0	1	-100,00%	94,893	36,434	160,45%
	ACUMULADO	11	0,077	1	0,010	1000,00%	665,00%	10,417	0,025	9,601	0,015	8,50%	59,32%	181,586	0,805	86,289	0,333	110,44%	141,55%	0	9	-100,00%	192,014	95,900	100,22%
MAR	MENSAL	1	0,037	6	0,005	-83,33%	581,48%	9,692	0,011	7,320	0,010	32,40%	11,75%	67,109	0,280	58,304	0,231	15,10%	21,15%	0	0	0,00%	76,802	65,630	17,02%
	ACUMULADO	12	0,113	7	0,015	71,43%	635,71%	20,109	0,036	16,921	0,026	18,84%	40,36%	248,695	1,085	144,593	0,565	72,00%	92,24%	0	9	-100,00%	268,816	161,530	66,42%
ABR	MENSAL	1	0,005	1	0,053	0,00%	-89,79%	7,185	0,013	6,335	0,009	13,42%	41,69%	92,730	0,478	36,660	0,141	152,95%	239,97%	1	0	0,00%	99,917	42,996	132,39%
	ACUMULADO	13	0,119	8	0,068	62,50%	73,79%	27,294	0,049	23,256	0,035	17,36%	40,70%	341,425	1,563	181,253	0,705	88,37%	121,68%	1	9	-88,89%	368,733	204,526	80,29%
MAI	MENSAL	3	0,015	13	0,062	-76,92%	-75,77%	11,872	0,017	10,909	0,010	8,83%	66,30%	71,263	0,327	38,004	0,183	87,51%	78,01%	0	0	0,00%	83,138	48,926	69,93%
	ACUMULADO	16	0,134	21	0,130	-23,81%	2,69%	39,166	0,066	34,165	0,045	14,64%	46,59%	412,688	1,890	219,257	0,889	88,22%	112,66%	1	9	-88,89%	451,871	253,452	78,29%
JUN	MENSAL	4	0,018	3	0,018	33,33%	4,55%	4,988	0,009	5,498	0,009	-9,28%	1,70%	29,540	0,203	80,925	0,398	-63,50%	-49,03%	1	0	0,00%	34,533	86,426	-60,04%
	ACUMULADO	20	0,152	24	0,148	-16,67%	2,91%	44,154	0,075	39,663	0,054	11,32%	38,87%	442,228	2,093	300,182	1,287	47,32%	62,62%	2	9	-77,78%	486,404	339,878	43,11%
JUL	MENSAL	0	0,000	5	0,054	-100,00%	-100,00%	6,124	0,012	8,696	0,013	-29,58%	-4,01%	73,989	0,409	86,286	0,352	-14,25%	16,40%	0	0	0,00%	80,113	94,987	-15,66%
	ACUMULADO	20	0,152	29	0,202	-31,03%	-24,63%	50,278	0,087	48,359	0,067	3,97%	30,75%	516,217	2,502	386,468	1,639	33,57%	52,70%	2	9	-77,78%	566,517	434,865	30,27%
AGO	MENSAL	0	0,000	6	0,056	-100,00%	-100,00%	4,690	0,007	13,098	0,015	-64,19%	-51,54%	99,380	0,396	106,840	0,425	-6,98%	-6,82%	0	0	0,00%	104,070	119,944	-13,23%
	ACUMULADO	20	0,152	35	0,257	-42,86%	-40,91%	54,968	0,095	61,457	0,082	-10,56%	15,90%	615,597	2,898	493,308	2,063	24,79%	40,45%	2	9	-77,78%	670,587	554,809	20,87%
SET	MENSAL	9	0,043	1	0,006	800,00%	652,63%	9,148	0,016	6,582	0,011	38,99%	36,97%	71,006	0,343	41,799	0,255	69,87%	34,66%	0	0	0,00%	80,163	48,382	65,69%
	ACUMULADO	29	0,195	36	0,263	-19,44%	-25,88%	64,116	0,110	68,039	0,093	-5,77%	18,48%	686,603	3,241	535,107	2,318	28,31%	39,81%	2	9	-77,78%	750,750	603,191	24,46%
OUT	MENSAL	7	0,051	7	0,047	0,00%	8,57%	12,408	0,017	7,084	0,012	75,16%	39,55%	110,565	0,522	118,952	0,548	-7,05%	-4,77%	2	0	0,00%	122,982	126,043	-2,43%
	ACUMULADO	36	0,246	43	0,310	-16,28%	-20,69%	76,524	0,127	75,123	0,105	1,86%	20,97%	797,168	3,763	654,059	2,866	21,88%	31,29%	4	9	-55,56%	873,732	729,234	19,82%
NOV	MENSAL	7	0,039	6	0,047	16,67%	-17,93%	11,044	0,019	10,550	0,016	4,68%	19,76%	77,647	0,352	95,321	0,444	-18,54%	-20,72%	4	0	0,00%	88,702	105,877	-16,22%
	ACUMULADO	43	0,285	49	0,357	-12,24%	-20,32%	87,568	0,146	85,673	0,121	2,21%	20,81%	874,815	4,115	749,380	3,310	16,74%	24,32%	8	9	-11,11%	962,434	835,111	15,25%
DEZ	MENSAL	10	0,016	1	0,018	900,00%	-11,67%	4,745	0,013	5,118	0,012	-7,29%	12,40%	38,400	0,342	77,367	0,435	-50,37%	-21,28%	1	0	0,00%	43,156	82,486	-47,68%
	ACUMULADO	53	0,301	50	0,375	6,00%	-19,87%	92,313	0,160	90,791	0,133	1,68%	20,12%	913,215	4,457	826,747	3,745	10,46%	19,02%	9	9	0,00%	1,005,590	917,597	9,59%

PEÇAS DE METAL PRECIOSO LEGALIZADAS PELA CONTRASTARIA DO PORTO - 2014

		PLATINA						OURO						PRATA						RELÓGIOS				TOTAL		
		2014		2013		2014/2013 (%)		2014		2013		2014/2013 (%)		2014		2013		2014/2013 (%)		2014	2013	14/13 (%)	2014	2013	14/13 (%)	
		QTD	PESO (Kg)	QTD	PESO (Kg)	QTD	PESO (Kg)	QTD	PESO (t)	QTD	PESO (t)	QTD	PESO (t)	QTD	PESO (t)	QTD	PESO (t)	QTD	PESO (t)	QTD	QTD	QTD	QTD	QTD	QTD	
JAN	MENSAL	8	0,074	4	0,029	100,00%	150,00%	99,815	0,124	63,024	0,083	58,38%	49,73%	270,960	0,905	233,677	0,731	15,95%	23,75%	3	11	-72,73%	370,786	296,716	24,96%	
	ACUMULADO	8	0,074	4	0,029	100,00%	150,00%	99,815	0,124	63,024	0,083	58,38%	49,73%	270,960	0,905	233,677	0,731	15,95%	23,75%	3	11	-72,73%	370,786	296,716	24,96%	
FEV	MENSAL	4	0,025	5	0,047	-20,00%	-47,76%	91,967	0,132	97,859	0,119	-6,02%	10,95%	243,591	0,957	198,926	0,750	22,45%	27,59%	0	0	0,00%	335,562	296,790	13,06%	
	ACUMULADO	12	0,098	9	0,076	33,33%	28,44%	191,782	0,256	160,883	0,201	19,21%	26,91%	514,551	1,862	432,603	1,481	18,94%	25,69%	3	11	-72,73%	706,348	593,506	19,01%	
MAR	MENSAL	3	0,032	7	0,086	-57,14%	-62,31%	105,899	0,155	99,290	0,119	6,66%	30,49%	242,589	1,006	193,530	0,769	25,35%	30,84%	2	11	-81,82%	348,493	292,838	19,01%	
	ACUMULADO	15	0,130	16	0,162	-6,25%	-19,57%	297,681	0,411	260,173	0,320	14,42%	28,23%	757,140	2,867	626,133	2,250	20,92%	27,45%	5	22	-77,27%	1,054,841	886,344	19,01%	
ABR	MENSAL	6	0,073	7	0,073	-14,29%	-0,41%	105,941	0,154	86,263	0,119	22,81%	29,43%	238,509	1,059	209,480	0,904	13,86%	17,14%	0	0	0,00%	344,456	295,750	16,47%	
	ACUMULADO	21	0,203	23	0,235	-8,70%	-13,59%	403,622	0,565	346,436	0,439	16,51%	28,56%	995,649	3,926	835,613	3,154	19,15%	24,49%	5	22	-77,27%	1,399,297	1,182,094	18,37%	
MAI	MENSAL	1	0,019	8	0,060	-87,50%	-68,22%	98,810	0,152	113,399	0,167	-12,87%	-9,10%	287,851	1,221	238,137	1,030	20,88%	18,50%	67	14	378,57%	388,729	351,558	10,00%	
	ACUMULADO	22	0,223	31	0,296	-29,03%	-24,70%	502,432	0,716	459,835	0,606	9,26%	18,19%	1,283,500	5,147	1,073,750	4,184	19,53%	23,02%	72	36	100,00%	1,786,026	1,533,652	16,46%	
JUN	MENSAL	2	0,013	5	0,010	-60,00%	36,46%	98,818	0,150	101,039	0,135	-2,20%	10,65%	255,732	0,993	197,852	0,866	29,25%	14,65%	4	0	0,00%	354,556	298,896	18,62%	
	ACUMULADO	24	0,236	36	0,305	-33,33%	-22,78%	601,250	0,866	560,874	0,741	7,20%	16,81%	1,539,232	6,141	1,271,602	5,051	21,05%	21,58%	76	36	111,11%	2,140,582	1,832,548	16,81%	
JUL	MENSAL	5	0,025	3	0,034	66,67%	-25,59%	161,092	0,223	151,007	0,191	6,68%	16,54%	302,124	1,177	241,603	1,042	25,05%	12,94%	8	0	0,00%	463,229	392,613	17,99%	
	ACUMULADO	29	0,261	39	0,339	-25,64%	-23,06%	762,342	1,089	711,881	0,932	7,09%	16,76%	1,841,356	7,318	1,513,205	6,093	21,69%	20,11%	84	36	133,33%	2,603,811	2,225,161	17,02%	
AGO	MENSAL	1	0,006	0	0,000	0,00%	0,00%	95,291	0,139	109,815	0,139	-13,23%	-0,52%	149,678	0,574	119,398	0,494	25,36%	16,06%	0	2	-100,00%	244,970	229,215	6,87%	
	ACUMULADO	30	0,267	39	0,339	-23,08%	-21,23%	857,633	1,227	821,696	1,072	4,37%	14,51%	1,991,034	7,891	1,632,603	6,587	21,95%	19,80%	84	38	121,05%	2,848,781	2,454,376	16,07%	
SET	MENSAL	1	0,013	7	0,103	-85,71%	-87,23%	109,459	0,150	97,048	0,131	12,79%	14,97%	370,311	1,200	307,216	1,092	20,54%	9,88%	0	2	-100,00%	479,771	404,273	18,68%	
	ACUMULADO	31	0,280	46	0,442	-32,61%	-36,56%	967,092	1,378	918,744	1,203	5,26%	14,56%	2,361,345	9,091	1,939,819	7,679	21,73%	18,39%	84	40	110,00%	3,328,552	2,858,649	16,44%	
OUT	MENSAL	5	0,035	1	0,005	400,00%	556,60%	173,765	0,232	171,886	0,209	1,39%	11,16%	345,849	1,265	286,999	1,142	20,51%	10,71%	0	4	-100,00%	519,619	458,390	13,36%	
	ACUMULADO	36	0,315	47	0,447	-23,40%	-29,53%	1,140,857	1,610	1,090,130	1,412	4,65%	14,06%	2,707,194	10,356	2,226,818	8,822	21,57%	17,40%	84	44	90,91%	3,848,171	3,317,039	16,01%	
NOV	MENSAL	3	0,058	1	0,016	200,00%	267,72%	158,159	0,210	165,671	0,194	-4,53%	7,98%	379,227	1,440	311,505	1,228	21,74%	17,23%	0	0	0,00%	537,389	477,177	12,62%	
	ACUMULADO	39	0,373	48	0,463	-18,75%	-19,38%	1,299,016	1,820	1,255,801	1,606	3,44%	13,32%	3,086,421	11,796	2,538,323	10,050	21,59%	17,38%	84	44	90,91%	4,385,560	3,794,216	15,59%	
DEZ	MENSAL	4	0,014	5	0,158	-20,00%	-91,46%	94,082	0,138	90,888	0,117	3,51%	17,73%	226,247	0,894	181,407	0,782	24,72%	14,30%	18	6	200,00%	320,351	272,306	17,64%	
	ACUMULADO	43	0,387	57	0,620	-24,56%	-37,65%	1,393,098	1,958	1,346,689	1,723	3,45%	13,62%	3,312,668	12,690	2,719,730	10,831	21,80%	17,16%	102	50	104,00%	4,705,911	4,066,526	15,72%	

PEÇAS DE METAL PRECIOSO MARCADAS PELAS  
CONTRASTARIAS PARA O MERCADO INTERNO

	PLATINA		OURO		PRATA		TOTAL	
	QTD	PESO (kg)	QTD	PESO(t)	QTD	PESO (t)	QTD	PESO (t)
1994	69	0,511	6.465,661	16,806	4.196,876	56,315	10.662,606	73,121
1995	70	0,826	8.123,128	22,629	3.906,881	60,229	12.030,079	82,858
1996	194	1,611	8.649,993	25,139	3.627,675	62,652	12.277,862	87,791
1997	562	6,235	9.558,265	27,822	4.677,998	68,612	14.236,825	96,434
1998	320	3,346	10.283,516	32,366	4.321,993	69,310	14.605,829	101,677
1999	485	4,535	10.464,445	33,000	4.984,505	79,445	15.449,435	112,445
2000	399	2,622	11.217,671	27,131	6.695,624	96,356	17.913,694	123,487
2001	238	1,764	9.456,753	22,154	5.546,075	78,383	15.003,066	100,537
2002	277	1,846	7.810,426	18,614	5.068,556	70,109	12.879,259	88,723
2003	297	2,090	6.609,906	15,111	5.038,123	74,348	11.648,326	89,460
2004	258	1,827	6.205,662	13,663	4.671,726	54,113	10.877,646	67,776
2005	205	1,717	5.151,165	11,182	4.408,373	48,503	9.559,743	59,685
2006	248	1,491	4.170,180	8,351	4.166,558	43,147	8.336,986	51,498
2007	467	2,188	3.605,762	6,986	4.593,432	38,427	8.199,661	45,413
2008	514	4,883	2.889,357	5,101	5.945,552	39,977	8.835,423	45,078
2009	801	5,948	2.456,333	4,158	5.943,056	38,172	8.400,190	42,330
2010	257	2,119	2.019,080	3,381	8.475,891	46,039	10.495,228	49,419
2011	152	1,252	1.647,076	2,370	5.528,821	26,862	7.176,049	29,232
2012	66	0,628	1.348,576	1,842	4.041,414	17,176	5.390,056	19,018
2013	107	0,996	1.437,480	1,855	3.546,477	14,576	4.984,064	16,431
2014	96	0,687	1.485,411	2,117	4.225,883	17,147	5.711,390	19,265



PEÇAS DE METAL PRECIOSO MARCADAS PELAS  
CONTRASTARIAS PARA O MERCADO INTERNO

	PLATINA						OURO						PRATA					
	Fabricao Nacional		Importação		TOTAL		Fabricao Nacional		Importação		TOTAL		Fabricao Nacional		Importação		TOTAL	
	QTD	PESO (kg)	QTD	PESO (kg)	QTD	Peso (Kg)	QTD	PESO(kg)	QTD	PESO(kg)	QTD	Peso (Kg)	QTD	PESO(kg)	QTD	PESO(kg)	QTD	Peso (Kg)
1994	67	0,47	2	0,05	69	0,51	5.768,344	14.001,73	697,317	2.304,16	6.465,661	16.805,89	3.484,142	45.586,19	712,734	10.728,70	4.196,876	56.314,89
1995	53	0,42	17	0,41	70	0,83	7.008,519	18.550,48	1.114,609	4.078,43	8.123,128	22.628,91	3.205,417	52.516,58	701,464	7.712,43	3.906,881	60.229,01
1996	148	1,32	46	0,29	194	1,61	7.419,052	20.256,84	1.230,941	4.882,62	8.649,993	25.139,46	2.975,475	56.422,32	652,200	6.229,89	3.627,675	62.652,21
1997	448	6,23	114	1,24	562	7,47	8.050,842	22.395,12	1.507,423	5.426,55	9.558,265	27.821,67	2.718,401	52.559,87	1.959,597	16.051,82	4.677,998	68.611,69
1998	251	2,27	70	1,08	321	3,35	8.561,831	25.617,84	1.721,535	6.748,55	10.283,366	32.366,39	2.642,140	54.023,33	1.679,853	15.287,05	4.321,993	69.310,37
1999	222	2,31	263	2,22	485	4,54	8.383,796	25.310,65	2.080,659	7.689,49	10.464,455	33.000,15	2.817,819	59.833,24	2.166,686	19.612,06	4.984,505	79.445,30
2000	308	1,93	91	0,69	399	2,62	8.665,600	20.120,23	2.552,071	7.010,73	11.217,671	27.130,96	2.730,601	65.388,62	3.965,023	30.967,49	6.695,624	96.356,11
2001	169	1,37	69	0,39	238	1,76	7.192,769	16.585,18	2.263,984	5.568,38	9.456,753	22.153,57	2.833,649	55.976,25	2.712,426	22.406,69	5.546,075	78.382,94
2002	232	1,44	45	0,40	277	1,85	5.943,615	13.965,17	1.866,811	4.648,95	7.810,426	18.614,12	2.982,311	53.885,76	2.086,245	16.222,91	5.068,556	70.108,67
2003	249	1,71	48	0,38	297	2,09	5.112,879	11.570,27	1.497,027	3.540,78	6.609,906	15.111,05	3.237,996	61.245,25	1.800,127	13.103,21	5.038,123	74.348,46
2004	241	1,749	17	0,078	258	1,83	4.733,943	10.455,682	1.471,719	3.207,318	6.205,662	13.663,00	2.611,821	39.190,718	2.059,905	14.922,282	4.671,726	54.113,00
2005	171	0,996	34	0,722	205	1,72	3.802,813	8.293,411	1.348,352	2.888,160	5.151,165	11.181,57	2.247,601	33.526,785	2.160,772	14.976,222	4.408,373	48.503,01
2006	205	1,224	43	0,287	248	1,49	3.069,348	6.189,696	1.100,832	2.161,161	4.170,180	8.350,86	1.980,598	29.339,556	2.185,960	13.807,932	4.166,558	43.147,49
2007	232	1,550	238	0,639	470	2,19	2.668,025	5.137,809	937,853	1.847,971	3.605,878	6.985,78	1.929,639	22.766,867	2.663,973	15.660,099	4.593,612	38.426,97
2008	469	4,562	45	0,321	514	4,88	2.032,922	3.737,776	856,435	1.362,758	2.889,357	5.100,53	2.002,715	20.190,258	3.942,837	19.786,938	5.945,552	39.977,20
2009	690	4,330	111	1,618	801	5,95	1.797,924	3.213,011	658,409	944,766	2.456,333	4.157,78	2.416,348	20.791,367	3.526,708	17.380,925	5.943,056	38.172,29
2010	237	1,974	20	0,146	257	2,12	1.426,530	2.528,698	592,550	851,913	2.019,080	3.380,61	2.564,364	20.322,486	5.911,527	25.716,285	8.475,891	46.038,77
2011	82	0,711	70	0,541	152	1,25	1.141,630	1.838,308	505,446	531,692	1.647,076	2.370,00	2.079,417	13.412,476	3.449,404	13.449,524	5.528,821	26.862,00
2012	51	0,521	15	0,107	66	0,63	972,971	1.512,939	375,605	328,772	1.348,576	1.841,71	1.571,887	8.761,909	2.469,527	8.413,909	4.041,414	17.175,82
2013	77	0,625	30	0,371	107	1,00	1.066,248	1.519,151	371,232	336,011	1.437,480	1.855,16	1.405,445	7.890,100	2.141,032	6.686,040	3.546,477	14.576,14
2014	73	0,515	23	0,172	96	0,69	1.110,834	1.699,507	374,577	417,932	1.485,411	2.117,44	1.730,894	9.137,526	2.494,989	8.009,639	4.225,883	17.147,17

	Fab Nacional		Importação		Total	
	Qtd	Peso	Qtd	Peso	Qtd	Peso
Platina	73	0,515	23	0,172	96	0,687
Ouro	1.110,834	1.699,507	374,577	417,932	1.485,411	2.117,439
Prata	1.730,894	9.137,526	2.494,989	8.009,639	4.225,883	17.147,165

		IMPORTAÇÃO												TOTAL
		JAN	FEV	MAR	ABR	MAI	JUN	JUL	AGO	SET	OUT	NOV	DEZ	
Platina	QTD	1	2	4	1	2	0	2	0	0	2	3	6	23
	Peso	10,4	14,8	69,1	6,8	24,5	0,0	9,6	0,0	0,0	11,2	13,8	11,7	171,9
Ouro	QTD	30,461	21,712	33,273	32,385	24,119	24,784	41,036	22,193	26,130	48,232	48,545	21,707	374,577
	Peso	23,341,9	25,951,8	36,653,0	33,133,4	32,451,7	30,093,0	38,350,5	22,919,9	34,045,1	62,258,7	51,716,2	27,016,8	417,932,0
Prata	QTD	256,407	210,341	175,523	184,966	209,084	151,974	206,658	155,995	294,966	250,489	268,841	129,745	2.494,989
	Peso	785,581,0	669,736,5	542,200,1	670,788,7	682,617,8	419,310,5	630,708,3	546,528,4	873,779,4	799,911,0	877,163,4	511,313,7	8.009,638,8

PROVENIÊNCIA DAS PEÇAS DE OURIVESARIA DE IMPORTAÇÃO NA UCO - 2014

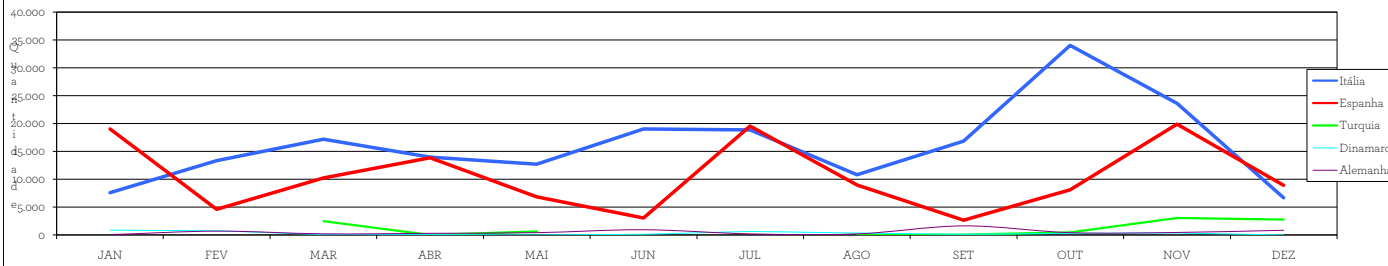
OURO

	JAN		FEV		MAR		ABR		MAI		JUN		JUL		AGO		SET		OUT		NOV		DEZ		TOTAL	%	Pesos		
	QTD	Peso (g)	QTD	Peso (g)	QTD	Peso (g)	QTD	Peso (g)	QTD	Peso (g)	QTD	Peso (g)	QTD	Peso (g)	QTD	Peso (g)	QTD	Peso (g)	QTD	Peso (g)	QTD	Peso (g)	QTD	Peso (g)					
Itália	7.585	11.033,1	13.341	16.073,5	17.195	22.583,8	13.929	22.143,5	12.713	20.285,8	18.990	22.848,8	18.812	27.155,3	10.754	15.235,3	16.863	22.019,4	34.024	47.541,1	23.605	33.814,1	6.645	11.779,7	194.426	272.972,4	51,9%	65,3%	
Espanha	19.029	8.303,7	4.623	2.018,9	10.248	3.479,1	13.821	4.935,4	6.865	3.471,8	3.057	2.627,5	19.496	7.639,6	8.970	3.449,5	2.671	2.271,0	8.132	6.415,3	19.860	8.112,7	8.906	4.888,8	125.686	57.613,3	33,5%	13,8%	
Turquia				2.514	5.554,0	27	60,2	685	1.648,7					53	224,8	81	183,8	493	672,5	3.064	4.449,4	2.765	5.057,7	9.682	17.851,1	2,6%	4,3%		
Dinamarca	860	626,1	769	5.190,3	44	804,1	67	646,9	24	270,7	114	467,3	628	482,7	370	1.334,6	138	2.006,1	278	2.170,3	333	2.080,8	2	104,3	3.627	16.184,2	1,0%	3,9%	
Alemanha	45	248,1	690	1.216,6	195	854,0	290	982,0	410	1.938,8	945	1.428,2	187	633,3	173	720,9	1.663	2.453,3	409	1.283,6	445	884,0	860	1.498,2	6.298	14.371,0	1,7%	3,4%	
Vietname	2.613	2.067,1			889	551,3	2.689	1.419,1	1.665	1.817,3	316	448,7	9	191,1	1.121	501,3	3.414	2.012,6	3.844	2.619,1	111	147,2	2	5,0	16.673	11.607,8	4,5%	2,8%	
França	182	126,9	1.924	1.121,4	1.493	785,3	795	553,7	1.438	1.925,6	227	449,2	1.232	1.341,0	640	873,9	146	371,4	219	562,6	337	792,5	1.975	2.026,9	10.524	10.930,4	2,8%	2,6%	
Tailândia				216	430,6	504	1.648,3	283	722,6	601	977,9	360	530,1		771	1.825,3	29	143,9	445	792,6	181	658,9	3.388	7.790,2	0,9%	1,0%			
Suécia	63	500,6	12	65,0	98	672,3	58	433,4	43	350,8	1	152,2	33	273,0	58	436,0	32	344,8	46	101,1	55	283,9	14	182,9	514	3.704,0	0,1%	0,9%	
Brasil	81	430,0	31	36,3	138	348,4	49	78,1	1	4,0	78	207,1	35	57,0		142	113,0	242	386,3	189	168,9	117	143,5	1.103	1.973,2	0,3%	0,5%		
Grecia			314	190,0			198	105,0			283	161,8	199	100,5		117	120,5	257	136,7	66	39,8	156	358,8	1.590	1.213,1	0,4%	0,3%		
Hong Kong				15	116,1			1	2,3	28	96,2	28	14,4	16	80,0	148	250,8	42	103,6	17	16,5	25	177,7	321	85,5	0,1%	0,2%		
Bélgica						35	60,0				137	191,6	12	21,4					4	31,0				188	304,0	0,1%	0,1%		
Holanda																			186	144,4	16	125,4	20	28,3	221	295,1	0,1%	0,1%	
Austria			2	12,3	214	143,5	13	67,8	2	13,3			6	23,1		5	16,0	1	4,4	3	8,4			246	288,8	0,1%	0,1%		
Mónaco					6	11,3					6	27,3				9	27,1	31	17,0			36	63,3	78	146,0	0,0%	0,0%		
EUA	3	6,3	5	16,9	1	19,2									1	4,6			5	16,8			12	38,9	27	102,7	0,0%	0,0%	
Canadá			1	10,0																					1	10,0	0,0%	0,0%	
Japão											1	9,2													1	9,2	0,0%	0,0%	
Israel																								1	3,9	1	3,9	0,0%	0,0%
TOTAL	30.461	23.341,9	21.712	25.951,8	33.273	36.653,0	32.385	33.133,4	24.118	32.451,7	24.784	30.093,0	41.035	38.360,5	22.193	22.919,9	26.130	34.045,1	48.232	62.268,7	48.545	51.716,2	21.707	27.016,8	374.577	417.932,0	100,0%	100,0%	

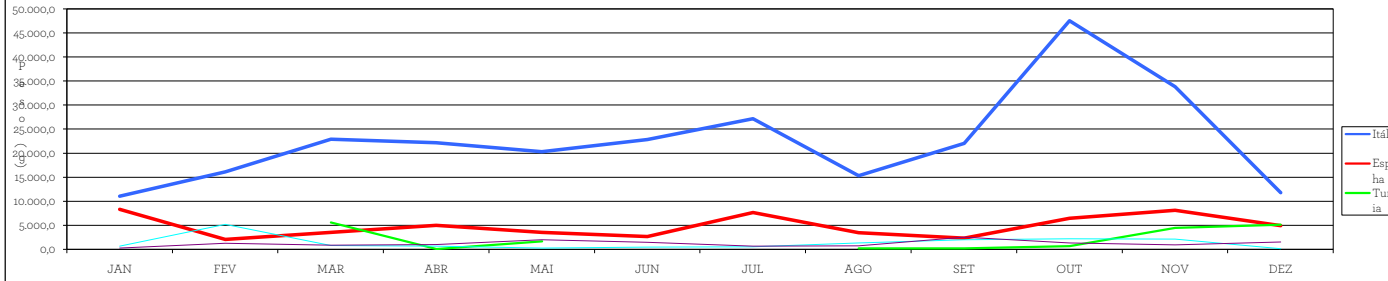
	JAN	FEV	MAR	ABR	MAI	JUN	JUL	AGO	SET	OUT	NOV	DEZ
Itália	7.585	13.341	17.195	13.929	12.713	18.990	18.812	10.754	16.863	34.024	23.605	6.645
Espanha	19.029	4.623	10.248	13.821	6.865	3.057	19.496	8.970	2.671	8.132	19.860	8.906
Turquia			2.514	27	685					493	3.064	2.765
Dinamarca	860	769	44	67	24	114	628	370	138	278	333	2
Alemanha	45	690	195	290	410	945	187	179	1.653	409	445	860

	JAN	FEV	MAR	ABR	MAI	JUN	JUL	AGO	SET	OUT	NOV	DEZ
Itália	11.033,1	16.073,5	22.583,8	22.143,5	20.285,8	22.848,8	27.155,3	15.235,3	22.019,4	47.541,1	33.814,1	11.779,7
Espanha	8.303,7	2.018,9	3.479,1	4.935,4	3.471,8	2.627,5	7.639,6	3.449,5	2.271,0	6.415,3	8.112,7	4.888,8
Turquia			5.554,0	60,2	1.648,7					224,8	1.838	6.725
Dinamarca	626,1	5.190,3	804,1	646,9	270,7	467,3	482,7	1.334,6	2.006,1	2.170,3	2.080,8	104,3
Alemanha	248,1	1.216,6	854,0	982,0	1.938,8	1.428,2	633,3	720,9	2.453,3	1.283,6	884,0	1.498,2

Proveniência das Peças Importadas



Proveniência das Peças Importadas

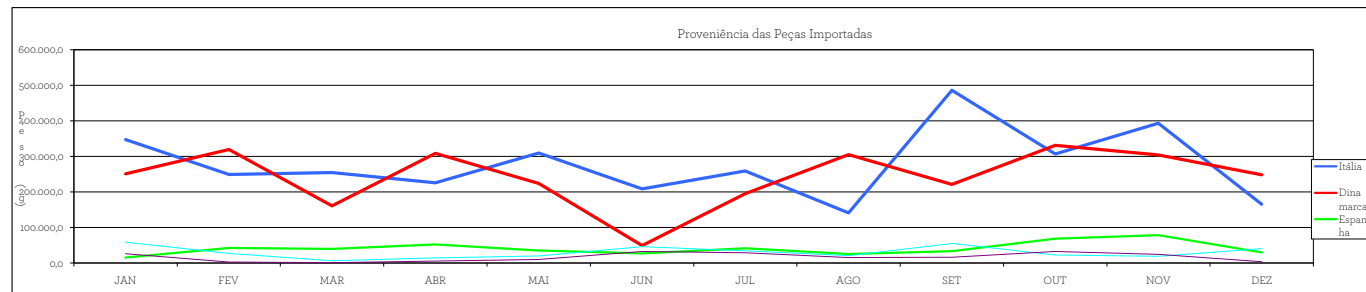
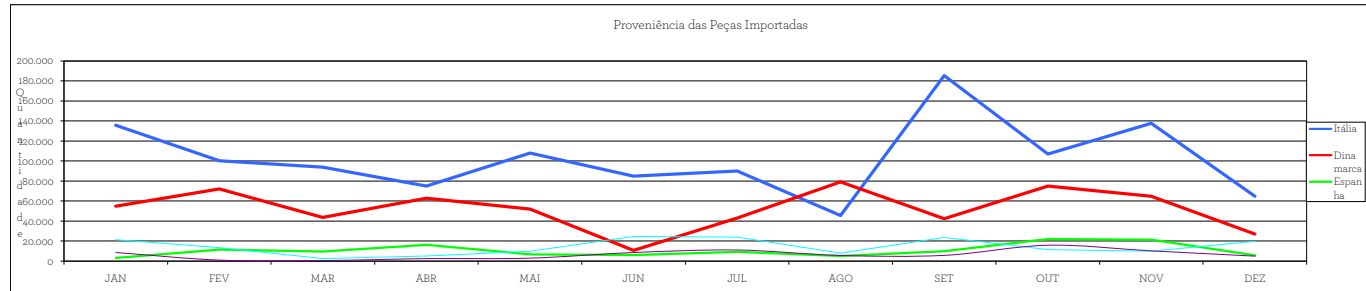


PROVENIÊNCIA DAS PEÇAS DE OUIRIVERSARIA DE IMPORTAÇÃO NA UCO - 2014

	JAN		FEV		MAR		ABR		MAI		JUN		JUL		AGO		SET		OUT		NOV		DEZ		TOTAL		%	%			
	QTD	Peso (g)	QTD	Peso (g)	QTD	Peso (g)	QTD	Peso (g)	QTD	Peso (g)	QTD	Peso (g)	QTD	Peso (g)	QTD	Peso (g)	QTD	Peso (g)	QTD	Peso (g)	QTD	Peso (g)	QTD	Peso (g)	QTD	Peso (g)					
	PRATA																														
Itália	155.715	347.201,0	100.440	215.891,0	53.955	124.557,9	74.590	162.356,8	107.911	239.474,2	84.412	185.222,4	30.007	65.927,8	45.573	101.037,6	115.453	255.458,7	105.495	230.997,4	137.912	303.311,2	54.797	120.733,3	1.228.680	3.316.717,6	49,2%	41,5%			
Dinamarca	54.807	121.520,5	72.147	159.441,0	43.354	95.619,5	69.852	152.143,8	52.134	114.387,3	10.711	23.890,0	42.953	95.437,8	79.185	175.421,4	42.243	93.308,0	75.091	165.610,0	64.800	143.205,5	25.954	58.330,3	627.781	1.391.128,1	35,3%	35,5%			
Espanha	3.206	15.555,7	11.614	42.831,1	9.774	40.252,6	16.317	52.519,7	6.618	35.052,5	6.084	27.354,1	9.471	41.865,4	5.095	24.995,1	10.012	33.953,4	22.194	68.832,3	31.533	78.481,3	5.692	30.359,1	137.511	492.045,3	5,1%	6,1%			
China	21.490	59.075,5	13.626	27.135,8	2.575	6.810,2	5.288	14.819,1	9.894	19.901,6	24.814	45.507,8	24.123	34.591,5	7.995	21.151,1	23.909	52.285,0	11.587	22.970,5	9.971	19.279,3	19.991	40.881,8	175.285	368.429,1	7,0%	4,6%			
Tailândia	8.681	26.053,2	1.013	2.507,5	612	1.028,7	2.525	5.477,5	3.023	9.910,5	8.675	32.108,8	11.200	28.795,4	5.712	15.311,4	5.816	16.610,1	16.026	32.333,1	10.340	24.700,4	5.023	3.912,3	78.555	198.749,0	3,2%	2,5%			
Hona Kona	5.808	12.573,4	1.709	7.092,8	8.584	21.847,3	4.076	16.794,7	14.502	25.544,1	2.952	7.686,2	8.730	24.520,3	2.984	6.423,1	2.559	8.467,8	5.357	13.141,2	7.240	16.202,0	484	968,4	65.004	162.261,0	2,6%	2,0%			
Turquia	9.463	34.883,2	6.674	11.604,3	1.476	5.540,7	1.514	4.632,3	8.235	36.132,3	5.375	14.701,9	3.134	6.377,0			10.876	20.919,5	1.708	1.785,5	601	1.095,4	1.330	4.421,4	50.384	142.134,5	2,0%	1,8%			
Vietname	5.763	8.462,2	686	1.632,0	923	1.894,4	2.883	7.024,2	990	1.516,7	1.530	3.249,3	8.905	15.763,5	2.250	4.961,9	4.804	9.788,0	4.486	9.081,0	157	444,1			32.403	63.352,9	1,3%	0,8%			
México			6.422	25.181,6	3.013	11.103,3									4.606	10.221,1															
Alemanha	179	1.636,1	465	1.890,1	3.893	15.232,4	2.834	3.977,5	2.863	7.334,8	391	1.531,1	95	650,0	387	2.078,6	6.975	12.735,4	882	2.525,2	2.305	5.241,3	31	385,0	20.741	55.099,5	0,8%	0,7%			
Índia	9.953	20.745,1	319	2.427,3	1.774	4.327,2	5.208	5.549,0			2.062	6.937,1					4.943	6.932,6	2.036	2.610,0	650	2.670,1	26.364	52.199,4	1,1%	0,7%					
França			1.179	2.386,0	1.016	1.984,4	242	910,6	679	1.859,2	1.461	5.553,8	5.116	14.513,1	19	37,4	22	64,4	55	155,4	5.957	14.901,7	490	1.392,4	16.236	43.169,3	0,7%	0,5%			
Indonésia	1.381	5.757,5					1.158	3.910,2	528	893,2	1.500	10.789,8	1.005	2.350,5			640	3.371,8													
Holanda	181	765,5	75	259,0	200	1.320,5	1.325	4.911,2	241	1.197,2	687	2.553,6	680	2.557,3	854	2.167,5	878	2.860,1	185	655,9	962	3.082,5	431	1.090,3	6.590	23.449,4	0,3%	0,3%			
Grecia							81	184,0	1.598	6.420,1	845	3.047,4	219	625,4			572	1.416,8	680	1.763,2	2.173	5.956,6	2.117	3.985,8	8.255	22.499,1	0,3%	0,3%			
Mônaco									41	88,1																					
Suíça	368	1.331,5			389	639,1	3	53,4	25	130,0	1	27,0																			
Reino Unido			367	1.402,7			145	317,4																							
Chipe					151	177,0																									
Malásia									299	1.865,0																					
Estónia																									1.174	1.777,0	1.174	1.777,0	0,0%	0,0%	
Brasil			28	125,0	34	45,8	51	327,1			36	130,3	12	33,2																	
Coreia do Sul					1	1.125,0																									
Austria	4	17,8					412	537,1							26	84,1	7	41,4													
Bélgica																															
Japão							81	209,2																							
EUA																															
Canadá																															
Noruega																															
Polónia																															
Suécia																															
TOTAL	258.407	785.481,0	210.241	669.726,5	175.522	542.200,1	184.955	670.788,7	209.084	682.617,8	151.074	419.310,5	206.658	630.708,3	155.095	346.528,4	394.956	873.779,4	350.489	799.911,0	268.841	877.153,4	139.745	511.212,7	2.494.981	8.009.628,8	100,0%	100,0%			

	JAN	FEV	MAR	ABR	MAI	JUN	JUL	AGO	SET	OUT	NOV	DEZ
Itália	155.715	100.440	53.955	74.590	107.911	84.412	30.007	45.573	105.495	137.912	19.991	1.228.680
Dinamarca	54.807	72.147	43.354	69.852	52.134	10.711	42.953	79.185	42.243	75.091	64.800	627.781
Espanha	3.206	11.614	9.774	16.317	6.618	6.084	9.471	5.095	10.012	22.194	31.533	5.692
China	21.490	13.626	2.575	5.288	9.894	24.814	24.123	7.995	23.909	11.587	9.971	19.994
Tailândia	8.681	1.013	612	2.525	3.023	8.675	11.200	5.712	5.816	16.026	10.340	5.023

	JAN	FEV	MAR	ABR	MAI	JUN	JUL	AGO	SET	OUT	NOV	DEZ
Itália	347.201,0	215.891,0	124.557,9	162.356,8	239.474,2	185.222,4	65.927,8	101.037,6	255.458,7	303.311,2	54.797,0	1.207.333,3
Dinamarca	121.520,5	159.441,0	95.619,5	152.143,8	114.387,3	23.890,0	95.437,8	175.421,4	93.308,0	165.610,0	143.205,5	1.391.128,1
Espanha	15.555,7	42.831,1	40.252,6	52.519,7	35.052,5	27.354,1	41.865,4	24.995,1	33.953,4	68.832,3	78.481,3	30.359,1
China	59.075,5	27.135,8	6.810,2	14.819,1	19.901,6	45.507,8	34.591,5	21.151,1	52.285,0	22.970,5	19.279,3	40.881,8
Tailândia	26.053,2	2.507,5	1.028,7	5.477,5	9.910,5	32.108,8	28.795,4	15.311,4	16.610,1	32.333,1	24.700,4	3.912,3



PROVENIÊNCIA DAS PEÇAS DE OURIVESARIA DE IMPORTAÇÃO NA UCO - 2014

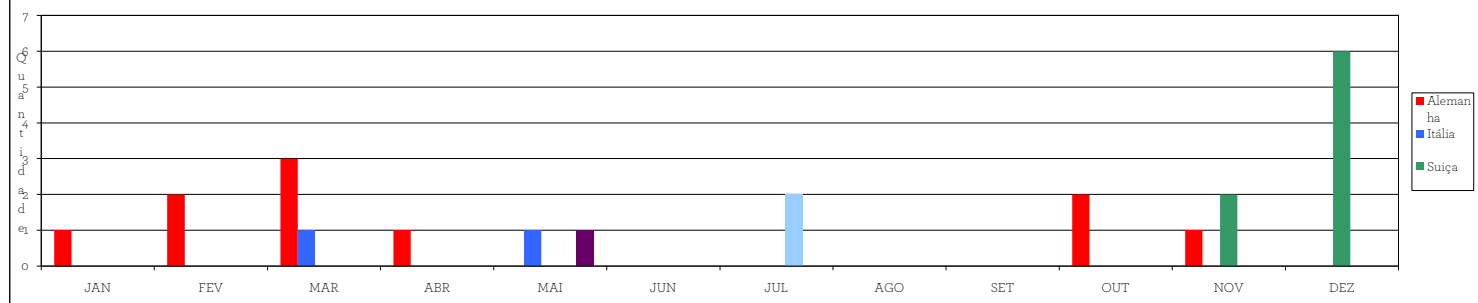
PLATINA

	JAN		FEV		MAR		ABR		MAI		JUN		JUL		AGO		SET		OUT		NOV		DEZ		TOTAL		%		
	QTD	Peso (g)	QTD	Peso (g)	QTD	Peso (g)	QTD	Peso (g)	QTD	Peso (g)	QTD	Peso (g)	QTD	Peso (g)	QTD	Peso (g)	QTD	Peso (g)	QTD	Peso (g)	QTD	Peso (g)	QTD	Peso (g)	QTD	Peso (g)	%	%	
Alemanha	1	10,4	2	14,8	3	32,3	1	6,8											2	11,2	1	5,7			10	81,2	43,5%	47,2%	
Itália					1	36,8			1	18,1															2	54,9	8,7%	31,9%	
Suíça																						2	8,1	6	11,7	8	19,8	34,8%	11,5%
França													2	9,6															
Israel									1	6,4			2												1	6,4	4,3%	3,7%	
China																									0	0,0	0,0%	0,0%	
Austrália																									0	0,0	0,0%	0,0%	
TOTAL	1	10,4	2	14,8	4	69,1	1	6,8	2	24,5	0	0,0	2	9,6	0	0,0	0	0,0	2	11,2	3	13,8	6	11,7	23	171,6	100,0%	100,0%	

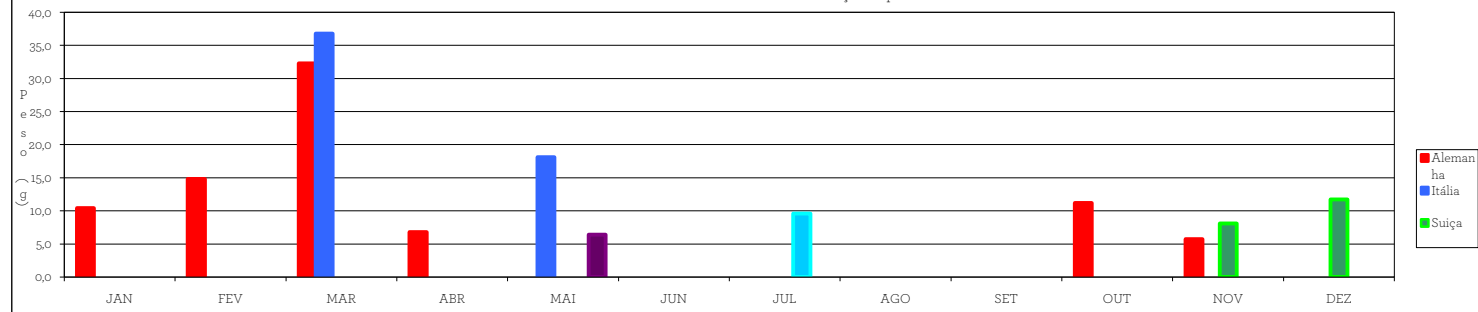
	JAN	FEV	MAR	ABR	MAI	JUN	JUL	AGO	SET	OUT	NOV	DEZ
Alemanha	1	2	3	1							2	1
Itália			1		1							
Suíça											2	6
França							2					
Israel					1							

	JAN	FEV	MAR	ABR	MAI	JUN	JUL	AGO	SET	OUT	NOV	DEZ
Alemanha	10,4	14,8	32,3	6,8							11,2	5,7
Itália			36,8		18,1							
Suíça											8,1	11,7
França							9,6					
Israel					6,4							

Proveniência das Peças Importadas



Proveniência das Peças Importadas





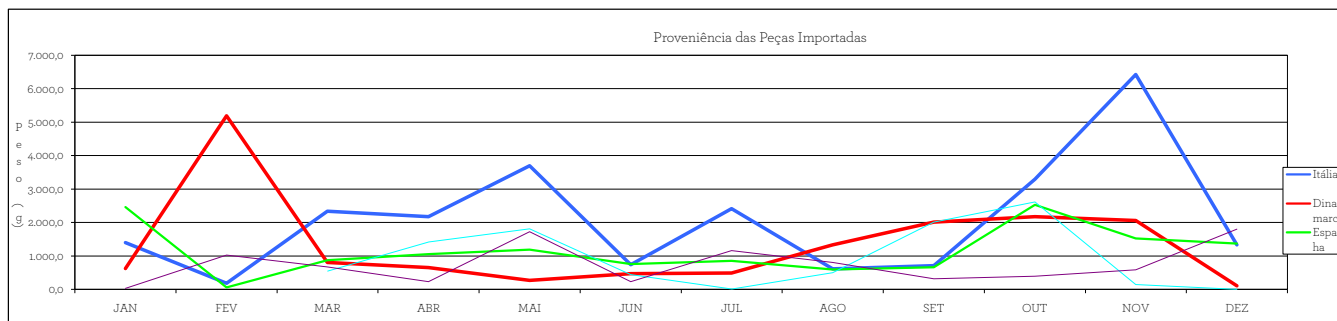
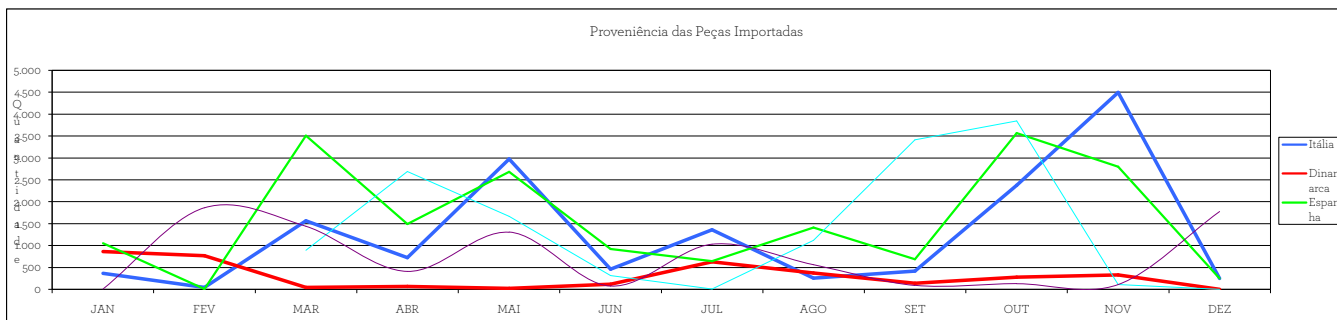
PROVENIÊNCIA DAS PEÇAS DE OUIRESARIA DE IMPORTAÇÃO NA CLI - 2014

OURO

	JAN		FEV		MAR		ABR		MAI		JUN		JUL		AGO		SET		OUT		NOV		DEZ		TOTAL		%	%			
	QTD	Peso (g)	QTD	Peso (g)	QTD	Peso (g)	QTD	Peso (g)	QTD	Peso (g)	QTD	Peso (g)	QTD	Peso (g)	QTD	Peso (g)	QTD	Peso (g)	QTD	Peso (g)	QTD	Peso (g)	QTD	Peso (g)	QTD	Peso (g)					
Itália	363	1.399,1	42	180,5	1.566	2.336,6	726	2.175,3	3.976	3.701,5	461	736,0	1.363	2.413,0	250	507,6	415	719,7	2.375	3.296,6	4.497	6.429,3	240	1.328,2	15.295	25.314,4	20,9%	25,1%			
Dinamarca	860	626,1	760	5.190,3	44	804,1	67	645,6	24	270,7	114	497,3	628	482,7	370	1.334,6	138	2.006,1	278	2.170,3	333	2.059,8	2	104,3	3.627	16.164,2	5,0%	16,0%			
Espanha	1.053	2.462,6	11	57,7	3.509	872,5	1.490	1.051,5	2.684	1.187,6	925	753,7	645	855,0	1.413	589,9	688	662,5	3.568	2.527,7	2.799	1.524,6	247	1.365,1	19.032	13.910,7	26,0%	13,8%			
Vietname	2.613	2.067,1			880	551,3	2.689	1.419,1	1.665	1.817,3	316	448,7	6	19,1	1.121	501,3	3.414	2.012,6	3.844	2.619,1	111	147,2	2	5,0	16.679	11.607,8	22,8%	11,5%			
França	5	25,0	1.864	1.019,8	1.438	667,5	413	229,6	1.306	1.719,9	75	222,2	1.028	1.154,4	560	803,1	91	308,8	132	386,1	112	580,4	1.774	1.797,5	8.795	8.914,1	12,0%	8,8%			
Alemanha	1	10,2	627	824,0	121	421,2	54	271,0	172	1.118,1	797	824,5	153	438,7	108	360,8	1.522	2.090,5	84	324,4	238	589,4	194	630,1	4.081	8.102,3	5,6%	8,0%			
Tailândia					216	430,8	503	1.648,3	276	66,1	64	268,8	356	590,1				703	172,5	3	37,5	44,5	792,6	168	621,4	2747	6773,8	3,7%	6,7%		
Turquia								685	1.837,7								81	184,2	188	148,0	577	1.688,1	1541	336,5					2,1%	3,8%	
Suécia	61	500,6	12	65,0	98	873,3	28	434,4	43	340,6	1	152,2	33	273,0	53	435,0	32	344,2	46	101,1	65	283,9	14	182,6	514	3.704,0	0,7%	3,7%			
Brasil	81	430,0			80	225,2	4	2,0	1	4,0		64	179,4	1	4,8										231	844,4	0,3%	0,8%			
Hong Kong					16	116,1						28	96,3	28	14,4	16	80,0														
Grécia																															
Holanda																															
Bélgica																															
Austria			2	12,3																											
EUA	3	6,3			1	19,2																									
Mónaco																															
Canadá			1	10,0																											
Japão																															
Israel																															
Chile																															
TOTAL	5.042	7.527,0	3.328	7.459,6	7.978	7.116,6	6.022	8.005,3	9.834	12.677,0	2.907	4.352,0	4.258	6.270,2	3.907	4.716,9	7.086	10.064,1	10.678	11.672,0	8.813	12.706,4	3.421	8.302,0	73.207	100.870,0	100,0%	100,0%			

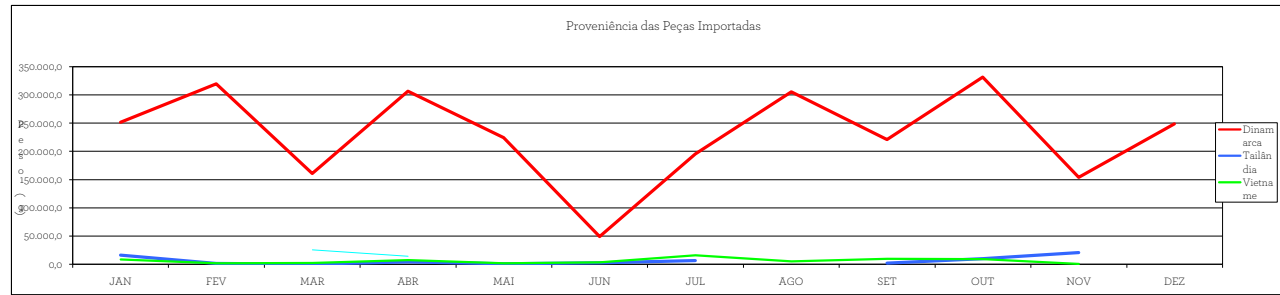
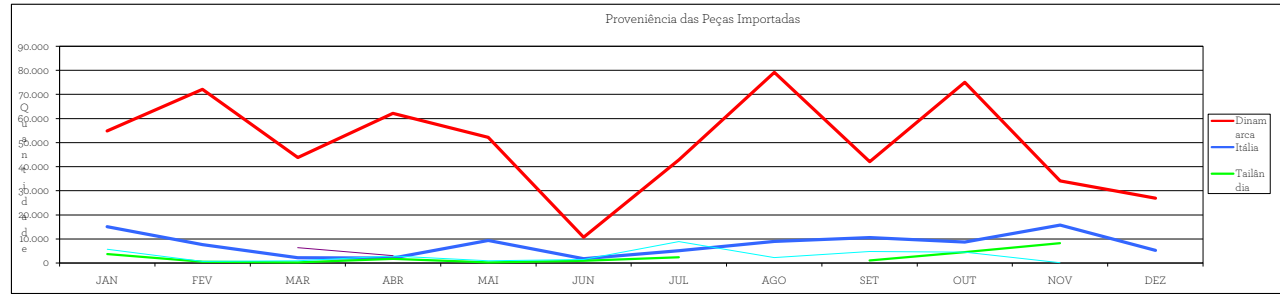
	JAN	FEV	MAR	ABR	MAI	JUN	JUL	AGO	SET	OUT	NOV	DEZ
Itália	363	42	1.566	726	3.976	461	1.363	250	415	2.375	4.497	240
Dinamarca	860	760	44	67	24	114	628	370	138	278	333	2
Espanha	1.053	11	3.509	1.490	2.684	925	645	1.413	688	3.568	2.799	247
Vietname	2.613		880	2.689	1.666	316	6	1.121	3.414	3.844	111	2
França	5	1.864	1.438	413	1.306	75	1.028	560	91	132	112	1.774

	JAN	FEV	MAR	ABR	MAI	JUN	JUL	AGO	SET	OUT	NOV	DEZ
Itália	1.399,1	180,5	2.336,6	2.175,3	3.701,5	736,0	2.413,0	507,6	719,7	3.296,6	6.429,3	1.328,2
Dinamarca	626,1	5.190,3	804,1	645,6	270,7	497,3	482,7	1.334,6	2.006,1	2.170,3	2.059,8	104,3
Espanha	2.462,6	57,7	872,5	1.051,5	1.187,6	753,7	855,0	589,9	662,5	2.527,7	1.524,6	1.365,1
Vietname	2.067,1		551,3	1.419,1	1.817,3	448,7	19,1	501,3	2.012,6	3.844	147,2	5,0
França	25,0	1.019,8	667,5	229,6	1.719,9	222,2	1.154,4	803,1	308,8	580,4	1.797,5	



PROVENIÊNCIA DAS PEÇAS DE OUVESARIA DE IMPORTAÇÃO NA CLI - 2014

	PRATA																								TOTAL	%	%			
	JAN		FEV		MAR		ABR		MAI		JUN		JUL		AGO		SET		OUT		NOV		DEZ							
	QTD	Peso (g)	QTD	Peso (g)	QTD	Peso (g)	QTD	Peso (g)	QTD	Peso (g)	QTD	Peso (g)	QTD	Peso (g)	QTD	Peso (g)	QTD	Peso (g)	QTD	Peso (g)	QTD	Peso (g)	QTD	Peso (g)						
Dinamarca	54.897	251.520,5	72.147	319.441,0	43.824	160.619,5	62.163	306.825,9	52.134	224.287,3	10.711	48.899,9	42.923	195.457,9	79.180	305.421,4	42.107	220.821,0	75.029	331.541,0	34.082	154.116,1	26.954	248.590,3	595.061	2.797.541,7	68,6%	77,2%		
Itália	15.118	49.697,8	7.621	26.627,4	2.191	8.395,7	1.999	6.167,6	9.361	32.164,3	1.743	13.897,2	5.079	23.330,2	8.952	32.111,0	10.542	35.190,8	8.797	49.261,0	15.722	61.972,3	5.235	24.436,9	92.200	362.199,9	10,6%	10,3%		
Tailândia	3.794	16.185,6	325	1.997,5	319	414,7	1.779	4.203,9	251	829,4	934	2.944,1	2.409	6.920,7	1.046	2.179,8	4.540	9.789,8	8.270	20.791,2					23.785	65.425,4	0,7%	1,8%		
Vietname	5.763	8.462,2	685	1.632,0	983	1.894,4	2.883	7.023,9	993	1.545,7	1.530	3.249,3	8.905	15.763,5	2.265	4.961,6	4.809	9.789,9	4.485	9.081,0	157	444,1				33.403	63.852,9	0,9%	1,8%	
México					6.422	25.181,6	3.010	14.120,3							4.605	20.221,4										14.038	59.523,3	1,6%	1,7%	
Espanha	554	1.975,1	2.382	7.184,1	4.295	9.112,9	1.223	4.425,1	867	2.829,2	828	1.958,7	228	541,0	1.055	1.976,9	920	5.160,3	6.084	10.898,7	2.511	6.058,7	145	436,4	21.095	51.968,1	2,4%	1,4%		
China	400	742,9	1.508	2.771,4			473	2.064,4	64	174,0	7.051	11.952,4	258	1.328,9	739	3.240,9	1.342	5.754,2			5.055	13.249,4	580	1.044,8	17.480	42.333,3	2,0%	1,3%		
Francia			1.136	2.091,5	1.015	1.959,5	180	329,4	665	1.897,6	1.417	5.312,2	5.032	14.315,4							5.951	14.843,7	453	1.345,0	15.864	41.435,2	1,8%	1,3%		
India	9.363	20.746,1	319	2.427,3	1.774	4.227,2	5.208	5.549,0											4.688	5.408,6			659	2.670,1	23.012	41.128,3	2,5%	1,1%		
Alemanha			325	1.095,5	2.155	8.579,5	2.782	3.468,8	2.149	5.665,5	288	920,0	57	15,4	3	6,0	6.949	12.510,0	598	1.211,6	1.757	3.902,8	13	62,4	17.027	37.625,4	2,0%	1,0%		
Hong Kong			950	4.928,8					183	898,0	3	9,0	2.997	11.601,3	2	10,7					2.050	4.272,5					21.721,0	0,7%	0,6%	
Holanda	181	765,5	75	269,0	200	1.320,3	1.325	4.911,2	241	1.197,2	687	2.553,6	406	1.985,8	245	1.003,3	731	2.693,3	185	655,9	592	2.542,5	149	496,6	5.018	20.394,2	0,6%	0,6%		
Reino Unido			367	1.402,7			145	317,4							381	764,1	77	210,0							970	3.694,2	0,1%	0,1%		
Chipre					151	177,0																				1.343	1.997,3	0,2%	0,1%	
Estónia																										1.174	1.777,9	0,1%	0,0%	
Coreia do Sul					1	1.125,0																				1	1.125,0	0,0%	0,0%	
Turquia			212	814,3																							128	175,5	0,0%	0,0%
Suécia	6	41,5					3	63,4	25	130,0	1	27,0	1	7,4	4	26,3										340	989,8	0,0%	0,0%	
Indonésia					18	129,1																					123	927,0	0,0%	0,0%
Áustria	4	17,6					412	537,1																		284	880,0	0,0%	0,0%	
Bélgica																											35	306,1	0,0%	0,0%
Japão							81	209,3																			81	209,2	0,0%	0,0%
EUA																											15	70,7	0,0%	0,0%
Canadá																											0	0,0	0,0%	0,0%
Taiwan																											0	0,0	0,0%	0,0%
TOTAL	89.940	350.004,8	88.269	371.952,3	83.208	223.645,4	83.657	350.176,9	66.927	271.521,2	25.477	91.995,3	68.987	272.162,5	98.225	370.911,5	68.453	394.209,8	106.406	422.422,8	74.206	278.601,5	35.518	280.121,1	868.553	3.586.726,1	100,0%	100%		



	JAN	FEV	MAR	ABR	MAI	JUN	JUL	AGO	SET	OUT	NOV	DEZ
Dinamarca	54.897	72.147	43.824	62.163	52.134	10.711	42.923	79.180	42.107	75.029	34.082	26.954
Itália	15.118	7.621	2.191	1.999	9.361	1.743	5.079	8.952	10.542	8.797	5.235	24.436,9
Tailândia	3.794	325	319	1.779	251	934	2.409	1.046	4.540	8.270		
Vietname	5.763	685	983	2.883	993	1.530	3.249,3	8.905	15.763,5	2.265	4.961,6	4.809
México												

	JAN	FEV	MAR	ABR	MAI	JUN	JUL	AGO	SET	OUT	NOV	DEZ
Dinamarca	251.520,5	319.441,0	160.619,5	306.825,9	224.287,3	48.899,9	195.457,9	305.421,4	220.821,0	331.541,0	154.116,1	248.590,3
Itália	49.697,8	26.627,4	8.395,7	6.167,6	32.164,3	13.897,2	23.330,2	32.111,0	35.190,8	49.261,0	15.722,3	24.436,9
Tailândia	16.185,6	1.997,5	414,7	4.203,9	829,4	2.944,1	6.920,7	2.179,8	9.789,8	20.791,2		
Vietname	8.462,2	1.632,0	1.894,4	7.023,9	1.545,7	3.249,3	15.763,5	4.961,6	9.789,9	9.081,0	444,1	
México												

PROVENIÊNCIA DAS PEÇAS DE OURIVESARIA DE IMPORTAÇÃO NA CLI - 2014

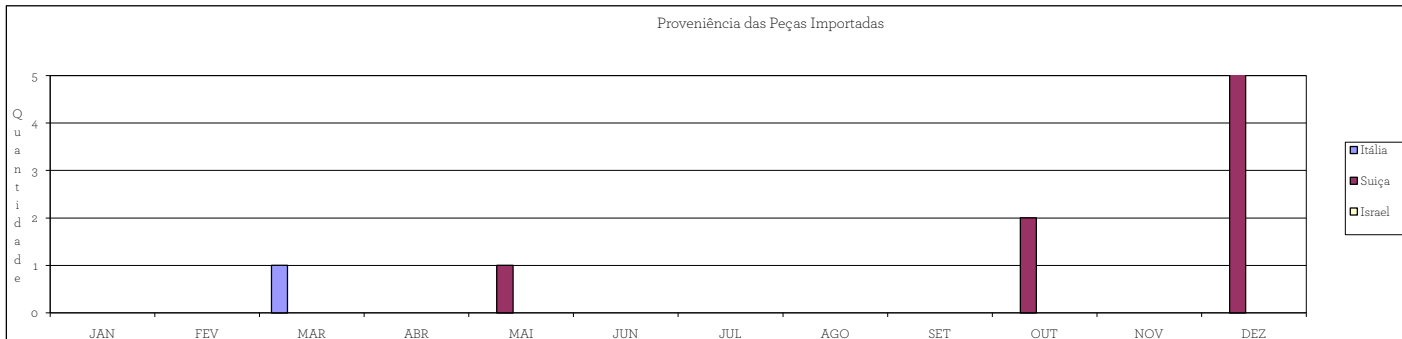
PLATINA

	JAN		FEV		MAR		ABR		MAI		JUN		JUL		AGO		SET		OUT		NOV		DEZ		TOTAL		%	%		
	QTD	Peso (g)	QTD	Peso (g)	QTD	Peso (g)	QTD	Peso (g)	QTD	Peso (g)	QTD	Peso (g)	QTD	Peso (g)	QTD	Peso (g)	QTD	Peso (g)	QTD	Peso (g)	QTD	Peso (g)	QTD	Peso (g)	QTD	Peso (g)			QTD	Pesos
Itália					1	36,8																		1	36,8	10,0%	58,4%			
Suíça																							2	8,1	6	11,7	8	19,8	80,0%	31,4%
Israel									1	6,4															1	6,4	10,0%	10,2%		
China																								0	0,0	0,0%	0,0%			
Austrália																								0	0,0	0,0%	0,0%			
TOTAL	0	0,0	0	0,0	1	36,8	0	0,0	1	6,4	0	0,0	0	0,0	0	0,0	0	0,0	0	0,0	2	8,1	6	11,7	10	63,0	100,0%	100,0%		

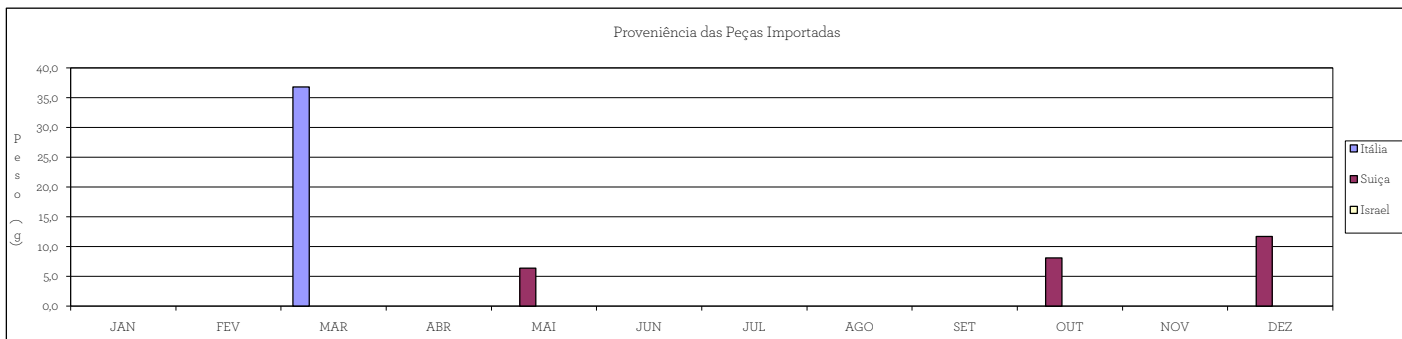
	JAN	FEV	MAR	ABR	MAI	JUN	JUL	AGO	SET	OUT	NOV	DEZ
Itália			1									
Suíça					1					2		6
Israel												
China												
Austrália												

	JAN	FEV	MAR	ABR	MAI	JUN	JUL	AGO	SET	OUT	NOV	DEZ
Itália			36,8									
Suíça					6,4					8,1		11,7
Israel												
China												
Austrália												

Proveniência das Peças Importadas



Proveniência das Peças Importadas



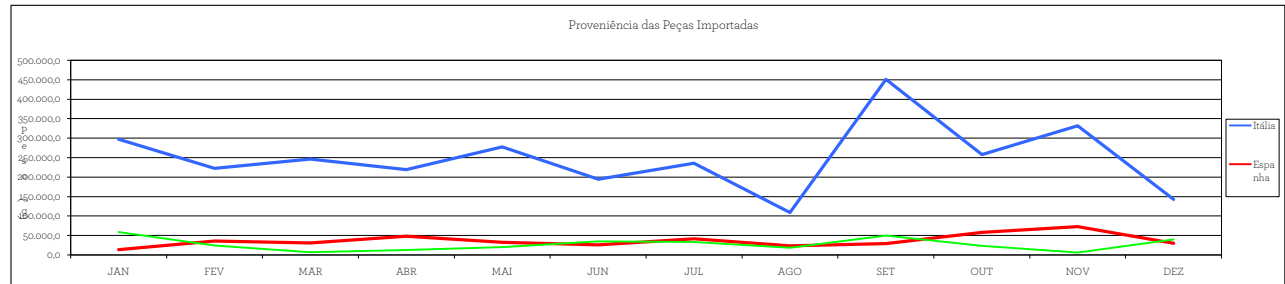
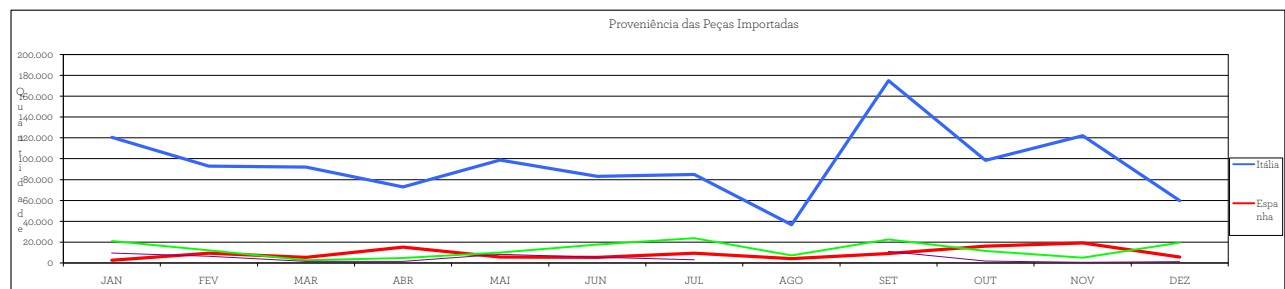


PROVENIÊNCIA DAS PEÇAS DE OURIVESARIA DE IMPORTAÇÃO NA CPO - 2014

	FRAXA																								TOTAL	%	%	
	JAN		FEV		MAR		ABR		MAI		JUN		JUL		AGO		SET		OUT		NOV		DEZ					
	QTD	Peso (g)	QTD	Peso (g)	QTD	Peso (g)	QTD	Peso (g)	QTD	Peso (g)	QTD	Peso (g)	QTD	Peso (g)	QTD	Peso (g)	QTD	Peso (g)	QTD	Peso (g)	QTD	Peso (g)	QTD	Peso (g)				
Itália	120.597	297.593,2	92.819	222.363,6	91.847	246.278,2	72.991	219.237,1	98.550	277.309,9	83.159	194.335,2	84.938	235.948,4	96.620	108.895,0	174.911	451.167,9	98.289	257.545,6	122.190	331.542,9	59.552	142.294,4	1.136.480	2.984.512,4	69,9%	67,5%
Espanha	2.642	13.581,6	9.232	35.647,0	5.478	31.139,7	15.094	48.087,6	5.761	32.223,3	5.295	25.985,4	9.243	41.321,4	4.040	23.019,2	9.092	28.793,1	16.112	57.933,6	19.018	75.422,6	5.546	29.922,7	105.515	440.072,2	6,5%	9,0%
China	21.090	58.333,6	12.118	24.364,4	2.575	6.810,2	4.815	12.754,7	9.830	19.727,6	17.763	34.545,4	23.854	33.265,6	7.257	17.924,2	22.567	48.532,7	11.687	22.970,6	4.905	6.029,3	19.414	39.897,0	157.796	326.095,8	9,7%	7,4%
Dinamarca						690	2.240,3																					
Turquia	9.483	34.883,2	6.462	10.790,0	1.476	5.640,7	1.514	4.529,3	8.235	36.123,3	5.379	14.701,9	3.134	6.377,0		10.876	20.919,5	1.708	1.785,6	691	1.025,4	1.203	4.245,9	50.044	141.594,7	3,1%	3,3%	
Hong Kong	5.808	12.573,4	749	2.164,2	8.584	21.847,3	4.076	16.734,7	14.319	25.661,1	2.940	7.676,3	6.142	12.919,6	2.982	6.412,4	2.569	8.467,8	3.307	8.868,7	7.240	16.202,0	484	968,4	59.299	140.540,9	2,6%	3,2%
Taiilândia	4.947	9.927,6	488	1.240,0	900	614,0	765	1.274,6	2.768	9.110,1	7.741	39.164,7	8.809	21.886,7	5.712	15.311,4	4.770	14.431,2	11.485	22.543,3	2.070	3.900,3	5.623	3.913,3	54.859	133.324,7	3,4%	3,0%
Indonésia	1.381	5.757,5					1.158	3.910,2	528	893,2	1.216	9.909,8	1.005	2.350,5														
Grecia							51	184,5	1.598	6.420,1	845	3.047,4	219	625,4														
Alemanha	179	1.636,1	140	704,6	1.647	6.652,0	52	508,7	214	1.648,3	23	629,1	38	495,6	384	2.072,6	27	154,4	354	1.313,6	698	1.339,5	18	222,6	3.734	17.467,0	0,2%	0,3%
India									41	88,1	2.063	6.927,1																
Mónaco																												
Holanda																												
Malásia																												
Suíça	360	1.290,0				370	510,0																					
Frância			43	205,4	6	14,0	52	581,2	14	31,6	44	251,6	84	197,7	19	37,4	22	64,4	55	158,4	6	58,0	27	46,5	372	1.724,1	0,0%	0,0%
Bélgica			28	125,0	39	46,8	51	327,1																				
Austria																												
Noruega																												
Polónia																												
Suécia																												
TOTAL	166.467	435.576,2	122.079	297.784,2	112.315	319.554,7	101.299	310.611,8	142.157	411.096,6	126.497	327.314,2	138.391	358.545,8	57.756	175.616,3	226.513	579.560,6	144.087	377.488,2	194.635	508.561,3	94.227	231.192,6	1.626.436	4.422.912,1	100,0%	100,0%

	JAN	FEV	MAR	ABR	MAI	JUN	JUL	AGO	SET	OUT	NOV	DEZ
Itália	120.597	92.819	91.847	72.991	98.550	83.159	84.938	96.620	174.911	98.289	122.190	59.552
Espanha	2.642	9.232	5.478	15.094	5.761	5.295	9.243	4.040	9.092	16.112	19.018	5.546
China	21.090	12.118	2.575	4.815	9.830	17.763	23.854	7.257	22.567	11.687	4.905	19.414
Dinamarca												
Turquia	9.483	6.462	1.476	1.514	8.235	5.379	3.134		10.876	1.708	601	1.202

	JAN	FEV	MAR	ABR	MAI	JUN	JUL	AGO	SET	OUT	NOV	DEZ
Itália	297.593,2	222.363,6	246.278,2	219.237,1	277.309,9	194.335,2	235.948,4	108.895,0	451.167,9	257.545,6	331.542,9	142.294,4
Espanha	13.581,6	35.647,0	31.139,7	48.087,6	32.223,3	25.985,4	41.321,4	23.019,2	28.793,1	57.933,6	72.422,6	29.922,7
China	58.333,6	24.364,4	6.810,2	12.754,7	19.727,6	34.545,4	33.265,6	17.924,2	48.532,7	22.970,6	6.029,3	39.897,0
Dinamarca												
Turquia	34.883,2	10.790,0	5.640,7	4.529,3	9.909,8	1.025,4	1.339,5	18	222,6	1.339,5	1.025,4	4.245,9

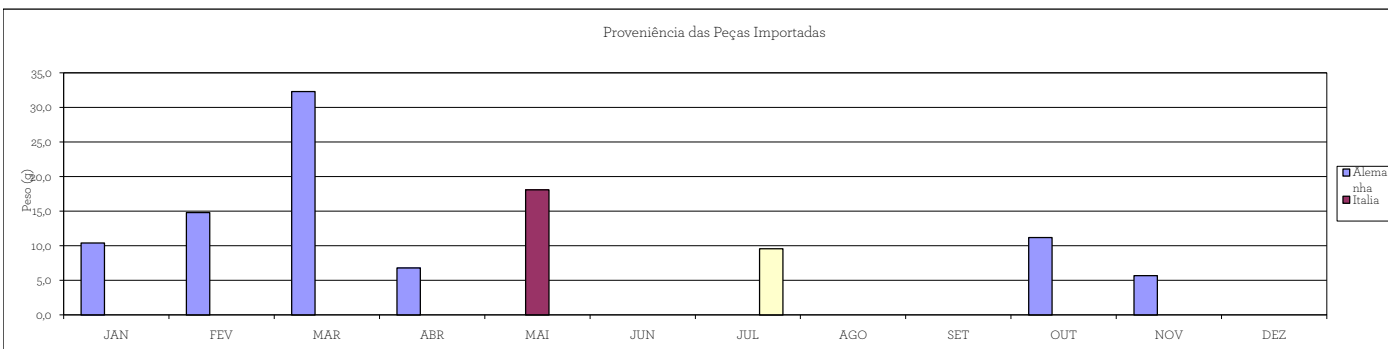
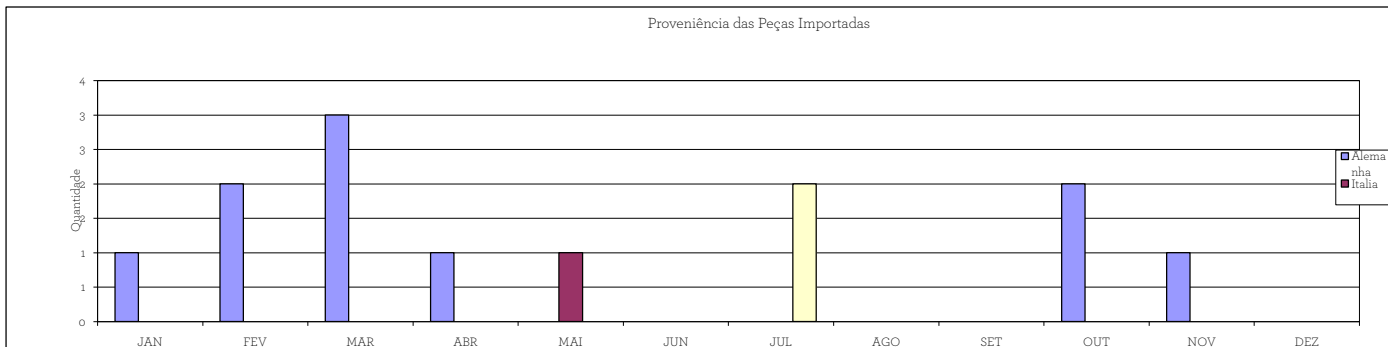


PROVENIÊNCIA DAS PEÇAS DE OUIVESARIA DE IMPORTAÇÃO NA CPO - 2014

	PLATINA																												
	JAN		FEV		MAR		ABR		MAI		JUN		JUL		AGO		SET		OUT		NOV		DEZ		TOTAL		%	%	
	QTD	Peso (g)	QTD	Peso (g)	QTD	Peso (g)	QTD	Peso (g)	QTD	Peso (g)	QTD	Peso (g)	QTD	Peso (g)	QTD	Peso (g)	QTD	Peso (g)	QTD	Peso (g)	QTD	Peso (g)	QTD	Peso (g)	QTD	Pesos			
Alemanha	1	10,4	2	14,8	3	32,3	1	6,8																					
Italia								1	18,1																				
França												2	9,6																
Espanha																													
Hong Kong																													
Japão																													
Turquia																													
TOTAL	1	10,4	2	14,8	3	32,3	1	6,8	1	18,1	0	0,0	2	9,6	0	0,0	0	0,0	2	11,2	1	5,7	0	0,0	13	108,3	100,0%	100,0%	

	JAN	FEV	MAR	ABR	MAI	JUN	JUL	AGO	SET	OUT	NOV	DEZ
Alemanha	1	2	3	1								
Italia					1							
França								2				
Espanha												
Hong Kong												

	JAN	FEV	MAR	ABR	MAI	JUN	JUL	AGO	SET	OUT	NOV	DEZ
Alemanha	10,4	14,8	32,3	6,8								
Italia					18,1							
França							9,6					
Espanha												
Hong Kong												



Distribuição dos metais pelos diferentes toques - UCO - 2014

		Platina					Ouro							Prata								
		999	950	900	850	N. Esp.	TOTAL	999	916	800	750	585	375	N. Esp.	TOTAL	999	925	835	830	800	N. Esp.	TOTAL
Jan	Qtd	0	7	5	4	0	16	47	0	71.496	2.008	1.707	30.271	1	105.530	73	328.421	33.556	0	311	0	362.361
	Peso (g)	0,0	69,9	19,2	43,3	0,0	132,4	4.450,1	0,0	91.947,7	9.032,4	2.869,7	29.499,5	100,0	137.899,4	3.677,2	1.140.881,5	138.332,4	0,0	1.617,7	0,0	1.284.508,8
Acumulado	Qtd	0	7	5	4	0	16	47	0	71.496	2.008	1.707	30.271	1	105.530	73	328.421	33.556	0	311	0	362.361
	Peso (g)	0,0	40,2	0,0	43,3	0,0	83,5	4.450,1	0,0	91.947,7	9.032,4	2.869,7	29.499,5	100,0	137.899,4	3.677,2	1.140.881,5	138.332,4	0,0	1.617,7	0,0	1.284.508,8
Fev	Qtd	0	2	2	3	0	7	2	0	66.615	1.471	2.434	26.150	0	96.672	44	300.824	32.682	0	226	0	333.776
	Peso (g)	0,0	14,8	9,5	17,8	0,0	42,1	5,8	0,0	92.670,2	3.462,1	8.235,6	37.990,3	0,0	142.364,0	1.265,5	1.230.388,6	149.533,1	0,0	1.290,1	0,0	1.382.477,3
Acumulado	Qtd	0	9	7	7	0	23	49	0	138.111	3.479	4.141	56.421	1	202.202	117	629.245	66.238	0	537	0	696.137
	Peso (g)	0,0	55,0	9,5	61,1	0,0	125,6	4.455,9	0,0	184.617,9	12.494,5	11.105,3	67.489,8	100,0	280.263,4	4.942,7	2.371.270,1	287.865,5	0,0	2.907,8	0,0	2.666.986,1
Mar	Qtd	0	3	1	0	0	4	0	3	82.548	2.101	887	29.829	225	115.593	87	267.516	41.764	142	189	0	309.698
	Peso (g)	0,0	32,3	36,8	0,0	0,0	69,1	0,0	20,1	119.637,9	6.434,3	3.133,3	35.090,0	2.086,0	166.401,6	4.973,5	1.074.498,8	204.818,5	477,3	919,0	0,0	1.285.687,1
Acumulado	Qtd	0	12	8	7	0	27	49	3	220.659	5.580	5.028	86.250	226	317.795	204	896.761	108.002	142	726	0	1.005.835
	Peso (g)	0,0	87,3	46,3	61,1	0,0	194,7	4.455,9	20,1	304.255,8	18.928,8	14.238,6	102.579,8	2.186,0	446.665,0	9.916,2	3.445.768,9	492.684,0	477,3	3.826,8	0,0	3.952.673,2
Abr	Qtd	0	2	3	2	0	7	21	1	78.527	2.047	1.433	31.098	0	113.127	10	291.452	39.215	0	562	0	331.239
	Peso (g)	0,0	28,0	38,0	15,5	0,0	81,5	240,0	0,0	115.354,8	5.855,3	3.629,1	41.437,7	0,0	166.516,9	6.949,7	1.337.686,5	188.858,6	0,0	3.503,1	0,0	1.536.997,9
Acumulado	Qtd	0	14	11	9	0	34	70	4	299.186	7.627	6.461	117.348	226	430.922	214	1.188.213	147.217	142	1.288	0	1.337.074
	Peso (g)	0,0	115,3	84,3	76,6	0,0	276,2	4.695,9	20,1	419.610,6	24.784,1	17.867,7	144.017,5	2.186,0	613.181,9	16.865,9	4.783.455,4	681.542,6	477,3	7.329,9	0,0	5.489.671,1
Mai	Qtd	0	4	0	0	0	4	0	0	79.817	3.173	616	27.076	0	110.682	75	316.878	41.430	0	798	0	359.181
	Peso (g)	0,0	33,1	0,0	1,0	0,0	34,1	0,0	0,0	125.864,6	9.262,1	2.333,1	31.444,4	0,0	168.904,2	6.421,9	1.335.249,3	198.984,4	0,0	6.750,8	0,0	1.547.406,4
Acumulado	Qtd	0	18	11	9	0	38	70	4	379.003	10.800	7.077	144.424	226	541.604	289	1.505.091	188.647	142	2.086	0	1.696.255
	Peso (g)	0,0	148,4	84,3	77,6	0,0	310,3	4.695,9	20,1	545.475,2	34.046,2	20.200,8	175.461,9	2.186,0	782.086,1	23.287,8	6.118.704,7	880.527,0	477,3	14.080,7	0,0	7.037.077,5
Jun	Qtd	0	4	0	2	0	6	0	0	73.927	4.105	1.044	24.735	0	103.811	0	245.199	39.687	23	363	0	285.272
	Peso (g)	0,0	15,3	0,0	16,2	0,0	31,5	0,0	0,0	114.749,9	7.608,6	4.027,5	32.676,3	0,0	159.062,3	0,0	1.015.993,5	175.415,7	432,8	4.512,0	0,0	1.196.354,0
Acumulado	Qtd	0	22	11	11	0	44	70	4	452.930	14.905	8.121	169.159	226	645.415	289	1.750.290	228.334	165	2.449	0	1.981.527
	Peso (g)	0,0	163,7	84,3	93,8	0,0	341,8	4.695,9	20,1	660.225,1	41.654,8	24.228,3	208.138,2	2.186,0	941.148,4	23.287,8	7.134.698,2	1.055.942,7	910,1	18.592,7	0,0	8.233.431,5
Jul	Qtd	0	3	0	2	0	5	8	0	125.604	2.838	1.830	36.936	0	167.216	106	322.446	52.885	62	622	0	376.121
	Peso (g)	0,0	12,7	0,0	12,6	0,0	25,3	242,0	0,0	181.347,5	7.569,1	3.588,8	42.060,2	0,0	234.807,6	6.042,0	1.343.979,0	230.288,6	1.510,7	4.731,4	0,0	1.586.551,7
Acumulado	Qtd	0	25	11	13	0	49	78	4	578.534	17.743	9.951	206.095	226	812.631	395	2.072.736	281.219	227	3.071	0	2.357.648
	Peso (g)	0,0	176,4	84,3	106,4	0,0	387,1	4.937,9	20,1	841.572,6	49.223,9	27.817,1	250.198,4	2.186,0	1.175.956,0	29.329,8	8.478.677,2	1.286.231,3	2.420,8	23.324,1	0,0	9.819.983,2
Ago	Qtd	0	0	0	1	0	1	0	0	79.222	1.238	979	18.542	0	99.981	0	223.419	22.924	0	2.718	0	249.061
	Peso (g)	0,0	0,4	1,4	4,4	0,0	6,2	0,0	0,0	115.550,4	3.155,0	3.039,7	24.063,3	0,0	145.808,4	0,0	857.417,3	107.356,1	0,0	4.353,7	0,0	969.127,1
Acumulado	Qtd	0	25	11	14	0	50	78	4	657.756	18.981	10.930	224.637	226	912.612	395	2.296.155	304.143	227	5.789	0	2.606.709
	Peso (g)	0,0	176,8	85,7	110,8	0,0	373,3	4.937,9	20,1	957.123,0	52.378,9	30.856,8	274.261,7	2.186,0	1.321.764,4	29.329,8	9.336.094,5	1.393.587,4	2.420,8	27.677,8	0,0	10.789.110,3
Set	Qtd	0	0	4	6	0	10	1	0	84.109	2.724	2.851	28.922	0	118.607	0	414.375	26.596	0	346	0	441.317
	Peso (g)	0,0	2,0	38,8	15,2	0,0	56,0	2,7	0,0	123.533,8	6.401,3	4.797,3	31.323,7	0,0	166.058,8	0,0	1.412.840,8	127.656,1	0,0	2.840,7	0,0	1.543.337,6
Acumulado	Qtd	0	25	15	20	0	60	79	4	741.865	21.705	13.781	253.559	226	1.031.219	395	2.710.530	330.739	227	6.135	0	3.048.026
	Peso (g)	0,0	178,8	124,5	126,0	0,0	429,3	4.940,6	20,1	1.080.656,8	58.780,2	35.654,1	305.585,4	2.186,0	1.487.823,2	29.329,8	10.748.935,3	1.521.243,5	2.420,8	30.518,5	0,0	12.332.447,9
Out	Qtd	0	6	7	0	0	13	2	0	135.191	5.303	1.611	44.067	0	186.174	0	420.936	35.126	1	351	0	456.414
	Peso (g)	0,0	58,9	26,6	0,0	0,0	85,5	5,4	0,0	182.170,6	11.541,0	4.684,4	51.314,7	0,0	249.716,1	0,0	1.602.885,9	176.035,3	1.082,3	6.546,9	0,0	1.786.550,4
Acumulado	Qtd	0	31	22	20	0	73	81	4	877.056	27.008	15.392	297.626	226	1.217.393	395	3.131.466	365.865	228	6.486	0	3.504.440
	Peso (g)	0,0	237,7	151,1	126,0	0,0	514,8	4.946,0	20,1	1.262.827,4	70.321,2	40.338,5	356.900,1	2.186,0	1.737.539,3	29.329,8	12.351.821,2	1.697.278,8	3.503,1	37.065,4	0,0	14.118.998,3
Nov	Qtd	0	3	5	2	0	10	0	0	126.820	3.177	2.532	36.678	0	169.207	0	423.265	32.972	90	547	0	456.874
	Peso (g)	0,0	19,6	16,9	60,5	0,0	97,0	0,0	0,0	170.483,6	11.079,0	5.529,7	41.576,1	0,0	228.668,4	0,0	1.620.747,7	166.947,1	1.489,5	2.726,8	0,0	1.791.911,1
Acumulado	Qtd	0	34	27	22	0	83	81	4	1.003.876	30.185	17.924	334.304	226	1.386.600	395	3.554.731	398.837	318	7.033	0	3.961.314
	Peso (g)	0,0	257,3	168,0	186,5	0,0	611,8	4.946,0	20,1	1.433.311,0	81.400,2	45.868,2	398.476,2	2.186,0	1.966.207,7	29.329,8	13.972.568,9	1.864.225,9	4.992,6	39.792,2	0,0	15.910.909,4
Dez	Qtd	0	8	0	6	0	14	21	0	73.500	3.569	1.284	20.470	0	98.844	120	242.208	22.207	2	111	0	264.648
	Peso (g)	0,0	22,7	0,0	6,7	0,0	29,4	254,7	0,0	111.830,8	9.914,0	2.846,0	26.474,9	0,0	151.320,4	3.005,3	1.101.800,5	129.941,6	18,9	1.489,4	0,0	1.236.255,7
Acumulado	Qtd	0	42	27	28	0	97	102	4	1.077.376	33.754	19.208	354.774	226	1.485.444	515	3.796.939	421.044	320	7.144	0	4.225.962
	Peso (g)	0,0	280,0	168,0	193,2	0,0	641,2	5.200,7	20,1	1.545.141,8	91.314,2	48.714,2	424.951,1	2.186,0	2.117.528,1	32.335,1	15.074.369,4	1.994.167,5	5.011,5	41.281,6	0,0	17.147.165,1

Distribuição dos metais pelos diferentes toques - CLI - 2014

		Platina						Ouro							Prata							
		999	950	900	850	N. Esp.	TOTAL	999	916	800	750	585	375	N. Esp.	TOTAL	999	925	835	830	800	N. Esp.	TOTAL
Jan	Qtd	0	3	5	0		8	3	0	566	1.220	888	3.035		5.712	73	88.351	2.673	0	304		91.401
	Peso (g)	0,0	39,7	19,2	0,0		58,9	50,1	0,0	2.606,3	7.721,0	1.182,9	2.200,3		13.760,6	3.677,2	364.472,9	10.029,1	0,0	1.578,3		379.757,5
Acumulado	Qtd	0	3	5	0		8	3	0	566	1.220	888	3.035		5.712	73	88.351	2.673	0	304		91.401
	Peso (g)	0,0	10,0	0,0	0,0		10,0	50,1	0,0	2.606,3	7.721,0	1.182,9	2.200,3		13.760,6	3.677,2	364.472,9	10.029,1	0,0	1.578,3		379.757,5
Fev	Qtd	0	0	2	1		3	0	0	1.088	390	787	2.440		4.705	44	89.031	901	0	209		90.185
	Peso (g)	0,0	0,0	9,5	8,1		17,6	0,0	0,0	2.670,2	1.086,6	5.286,7	1.779,6		10.823,1	1.265,5	419.821,9	3.560,8	0,0	863,7		425.511,9
Acumulado	Qtd	0	3	7	1	0	11	3	0	1.654	1.610	1.675	5.475	0	10.417	117	177.382	3.574	0	513	0	181.586
	Peso (g)	0,0	10,0	9,5	8,1	0,0	27,6	50,1	0,0	5.276,5	8.807,6	6.469,6	3.979,9	0,0	24.583,7	4.942,7	784.294,8	13.589,9	0,0	2.442,0	0,0	805.269,4
Mar	Qtd	0	0	1	0		1	0	0	4.114	975	72	4.531		9.692	86	64.890	1.952	0	181		67.109
	Peso (g)	0,0	0,0	36,8	0,0		36,8	0,0	0,0	5.099,6	3.213,3	1.175,1	1.941,9		11.429,9	2.109,4	269.043,9	8.326,6	0,0	665,5		280.145,4
Acumulado	Qtd	0	3	8	1	0	12	3	0	5.768	2.585	1.747	10.006	0	20.109	203	242.272	5.526	0	694	0	248.695
	Peso (g)	0,0	10,0	46,3	8,1	0,0	64,4	50,1	0,0	10.376,1	12.020,9	7.644,7	5.921,8	0,0	36.013,6	7.052,1	1.053.338,7	21.916,5	0,0	3.107,5	0,0	1.085.414,8
Abr	Qtd	0	0	1	0		1	0	1	2.337	594	107	4.147		7.186	10	90.665	1.494	0	561		92.730
	Peso (g)	0,0	3,0	5,4	0,0		8,4	0,0	0,0	5.256,4	1.869,2	879,8	4.588,7		12.594,1	6.949,7	460.218,3	7.218,3	0	3.370,2		477.756,5
Acumulado	Qtd	0	3	9	1	0	13	3	1	8.105	3.179	1.854	14.153	0	27.295	213	332.937	7.020	0	1.255	0	341.425
	Peso (g)	0,0	13,0	51,7	8,1	0,0	72,8	50,1	0,0	15.632,5	13.890,1	8.524,5	10.510,5	0,0	48.607,7	14.001,8	1.513.557,0	29.134,8	0,0	6.477,7	0,0	1.563.171,3
Mai	Qtd	0	3	0	0		3	0	0	3.687	1.663	85	6.437		11.872	75	69.341	1.172	0	675		71.263
	Peso (g)	0,0	15,0	0,0	0,0		15,0	0,0	0,0	6.799,6	4.018,6	921,0	5.439,9		17.179,1	6.421,9	308.714,9	6.536,1	0,0	4.933,3		326.606,2
Acumulado	Qtd	0	6	9	1	0	16	3	1	11.792	4.842	1.939	20.590	0	39.167	288	402.278	8.192	0	1.930	0	412.688
	Peso (g)	0,0	28,0	51,7	8,1	0,0	87,8	50,1	0,0	22.432,1	17.908,7	9.445,5	15.950,4	0,0	65.786,8	20.423,7	1.822.271,9	35.670,9	0,0	11.411,0	0,0	1.889.777,5
Jun	Qtd	0	2	0	2		4	0	0	2.367	957	140	1.525		4.989	0	27.863	1.314	0	363		29.540
	Peso (g)	0,0	2,2	0,0	16,2		18,4	0,0	0,0	4.496,0	2.632,8	596,6	1.751,1		9.476,5	0,0	191.919,8	6.574,2	0,0	4.512,0		203.006,0
Acumulado	Qtd	0	8	9	3	0	20	3	1	14.159	5.799	2.079	22.115	0	44.156	288	430.141	9.506	0	2.293	0	442.228
	Peso (g)	0,0	30,2	51,7	24,3	0,0	106,2	50,1	0,0	26.928,1	20.541,5	10.042,1	17.701,5	0,0	75.263,3	20.423,7	2.014.191,7	42.245,1	0,0	15.923,0	0,0	2.092.783,5
Jul	Qtd	0	0	0	0		0	0	0	2.936	1.398	650	1.140		6.124	0	71.929	1.439	0	621		73.989
	Peso (g)	0,0	0,0	0,0	0,0		0,0	0,0	0,0	6.644,0	3.730,0	736,3	1.039,3		12.149,6	0,0	397.479,3	7.151,8	0,0	4.719,2		409.350,3
Acumulado	Qtd	0	8	9	3	0	20	3	1	17.095	7.197	2.729	23.255	0	50.280	288	502.070	10.945	0	2.914	0	516.217
	Peso (g)	0,0	30,2	51,7	24,3	0,0	106,2	50,1	0,0	33.572,1	24.271,5	10.778,4	18.740,8	0,0	87.412,9	20.423,7	2.411.671,0	49.396,9	0,0	20.642,2	0,0	2.502.133,8
Ago	Qtd	0	0	0	0		0	0	0	898	391	383	3.018		4.690	0	98.165	1.165	0	50		99.380
	Peso (g)	0,0	0,0	0,0	0,0		0,0	0,0	0,0	2.266,5	1.647,5	1.473,5	1.746,2		7.133,7	0,0	390.819,7	4.377,9	0,0	404,9		395.602,5
Acumulado	Qtd	0	8	9	3	0	20	3	1	17.993	7.588	3.112	26.273	0	54.970	288	600.235	12.110	0	2.964	0	615.597
	Peso (g)	0,0	30,2	51,7	24,3	0,0	106,2	50,1	0,0	35.838,6	25.919,0	12.251,9	20.487,0	0,0	94.546,6	20.423,7	2.802.490,7	53.774,8	0,0	21.047,1	0,0	2.897.736,3
Set	Qtd	0	0	3	6		9	0	0	2.978	1.716	273	4.181		9.148	0	70.429	279	0	298		71.006
	Peso (g)	0,0	0,0	27,7	15,2		42,9	0,0	0,0	6.649,8	3.191,8	2.292,2	3.444,0		15.577,8	0,0	338.953,1	2.831,3	0,0	1.699,6		343.484,0
Acumulado	Qtd	0	8	12	9	0	29	3	1	20.971	9.304	3.385	30.454	0	64.118	288	670.664	12.389	0	3.262	0	686.603
	Peso (g)	0,0	30,2	79,4	39,5	0,0	149,1	50,1	0,0	42.488,4	29.110,8	14.544,1	23.931,0	0,0	110.124,4	20.423,7	3.141.443,8	56.606,1	0,0	22.746,7	0,0	3.241.220,3
Out	Qtd	0	1	7	0		8	0	0	4.346	3.025	347	4.691		12.409	0	109.908	317	1	339		110.565
	Peso (g)	0,0	24,1	26,6	0,0		50,7	0,0	0,0	5.498,5	5.137,7	2.721,5	4.013,9		17.371,6	0,0	507.406,0	6.971,3	1.082,3	6.243,0		521.702,6
Acumulado	Qtd	0	9	19	9	0	37	3	1	25.317	12.329	3.732	35.145	0	76.527	288	780.572	12.706	1	3.601	0	797.168
	Peso (g)	0,0	54,3	106,0	39,5	0,0	199,8	50,1	0,0	47.986,9	34.248,5	17.265,6	27.944,9	0,0	127.496,0	20.423,7	3.648.849,8	63.577,4	1.082,3	28.989,7	0,0	3.762.922,9
Nov	Qtd	0	2	5			7	0	0	5.098	971	371	4.608		11.048	0	76.618	726	14	289		77.647
	Peso (g)	0,0	8,1	16,9	13,9		38,9	0,0	0,0	7.259,6	4.766,5	2.248,6	4.501,8		18.776,5	0,0	345.229,8	5.040,6	83,7	1.607,0		351.961,1
Acumulado	Qtd	0	11	24	9	0	44	3	1	30.415	13.300	4.103	39.753	0	87.575	288	857.190	13.432	15	3.890	0	874.815
	Peso (g)	0,0	62,4	122,9	53,4	0,0	238,7	50,1	0,0	55.246,5	39.015,0	19.514,2	32.446,7	0,0	146.272,5	20.423,7	3.994.079,6	68.618,0	1.166,0	30.596,7	0,0	4.114.884,0
Dez	Qtd	0	6	0	4		10	0	0	1.125	1.572	36	2.012		4.745	120	37.081	1.120	0	79		38.400
	Peso (g)	0,0	11,7	0,0	4,2		15,9	0,0	0,0	5.500,1	4.831,3	243,1	3.002,0		13.576,5	3.005,3	332.606,9	6.629,7	0,0	208,9		342.450,8
Acumulado	Qtd	0	17	24	13	0	54	3	1	31.540	14.872	4.139	41.765	0	92.320	408	894.271	14.552	15	3.969	0	913.215
	Peso (g)	0,0	74,1	122,9	57,6	0,0	254,6	50,1	0,0	60.746,6	43.846,3	19.757,3	35.448,7	0,0	159.849,0	23.429,0	4.326.686,5	75.247,7	1.166,0	30.805,6	0,0	4.457.334,8



Distribuição dos metais pelos diferentes toques - CPO - 2014

		Platina					Ouro								Prata							
		999	950	900	850	N. Esp.	TOTAL	999	916	800	750	585	375	N. Esp.	TOTAL	999	925	835	830	800	N. Esp.	TOTAL
Jan	Qtd	0	4	0	4		8	44	0	70.930	788	819	27.236	1	99.818	0	240.070	30.883	0	7		270.960
	Peso (g)	0,0	30,2	0,0	43,3		73,5	4.400,0	0,0	89.341,4	1.311,4	1.686,8	27.299,2	100,0	124.138,8	0,0	776.408,6	128.303,3	0,0	39,4		904.751,3
Acumulado	Qtd	0	4	0	4		8	44	0	70.930	788	819	27.236	1	99.818	0	240.070	30.883	0	7		270.960
	Peso (g)	0,0	30,2	0,0	43,3		73,5	4.400,0	0,0	89.341,4	1.311,4	1.686,8	27.299,2	100,0	124.138,8	0,0	776.408,6	128.303,3	0,0	39,4		904.751,3
Fev	Qtd	0	2	0	2		4	2	0	65.527	1.081	1.647	23.710		91.967	0	211.793	31.781	0	17		243.591
	Peso (g)	0,0	14,8	0,0	9,7		24,5	5,8	0,0	90.000,0	2.375,5	2.948,9	36.210,7		131.540,9	0,0	810.566,7	145.972,3	0,0	426,4		956.965,4
Acumulado	Qtd	0	6	0	6	0	12	46	0	136.457	1.869	2.466	50.946	1	191.785	0	451.863	62.664	0	24	0	514.551
	Peso (g)	0,0	45,0	0,0	53,0	0,0	98,0	4.405,8	0,0	179.341,4	3.686,9	4.635,7	63.509,9	100,0	255.679,7	0,0	1.586.975,3	274.275,6	0,0	465,8	0,0	1.861.716,7
Mar	Qtd	0	3	0	0		3	0	3	78.434	1.126	815	25.298	225	105.901	1	202.626	39.812	142	8		242.589
	Peso (g)	0,0	32,3	0,0	0,0		32,3	0,0	20,1	114.538,3	3.221,0	1.958,2	33.148,1	2.086,0	154.971,7	2.864,1	805.454,9	196.491,9	477,3	253,5		1.005.541,7
Acumulado	Qtd	0	9	0	6	0	15	46	3	214.891	2.995	3.281	76.244	226	297.686	1	654.489	102.476	142	32	0	757.140
	Peso (g)	0,0	77,3	0,0	53,0	0,0	130,3	4.405,8	20,1	293.879,7	6.907,9	6.593,9	96.658,0	2.186,0	410.651,4	2.864,1	2.392.430,2	470.767,5	477,3	719,3	0,0	2.867.258,4
Abr	Qtd	0	2	2	2		6	21	0	76.190	1.453	1.326	26.951	0	105.941	0	200.787	37.721	0	1		238.509
	Peso (g)	0,0	25,0	32,6	15,5		73,1	240,0	0,0	110.098,4	3.986,1	2.749,3	36.849,0	0,0	153.922,8	0,0	877.468,2	181.640,3	0,0	132,9		1.059.241,4
Acumulado	Qtd	0	11	2	8	0	21	67	3	291.081	4.448	4.607	103.195	226	403.627	1	855.276	140.197	142	33	0	995.649
	Peso (g)	0,0	102,3	32,6	68,5	0,0	203,4	4.645,8	20,1	403.978,1	10.894,0	9.343,2	133.507,0	2.186,0	564.574,2	2.864,1	3.269.898,4	652.407,8	477,3	852,2	0,0	3.926.499,8
Mai	Qtd	0	1	0	0		1	0	0	76.130	1.510	531	20.639	0	98.810	0	247.537	40.258	0	123		287.918
	Peso (g)	0,0	18,1	0,0	1,0		19,1	0,0	0,0	119.065,0	5.243,5	1.412,1	26.004,5	0,0	151.725,1	0,0	1.026.534,4	192.448,3	0,0	1.817,5		1.220.800,2
Acumulado	Qtd	0	12	2	8	0	22	67	3	367.211	5.958	5.138	123.834	226	502.437	1	1.102.813	180.455	142	156	0	1.283.567
	Peso (g)	0,0	120,4	32,6	69,5	0,0	222,5	4.645,8	20,1	523.043,1	16.137,5	10.755,3	159.511,5	2.186,0	716.299,3	2.864,1	4.296.432,8	844.856,1	477,3	2.669,7	0,0	5.147.300,0
Jun	Qtd	0	2	0	0		2	0	0	71.560	3.148	904	23.210	0	98.822	0	217.336	38.373	23	0		255.732
	Peso (g)	0,0	13,1	0,0	0,0		13,1	0,0	0,0	110.253,9	4.975,8	3.430,9	30.925,2	0,0	149.585,8	0,0	824.073,7	168.841,5	432,8	0,0		993.348,0
Acumulado	Qtd	0	14	2	8	0	24	67	3	438.771	9.106	6.042	147.044	226	601.259	1	1.320.149	218.828	165	156	0	1.539.299
	Peso (g)	0,0	133,5	32,6	69,5	0,0	235,6	4.645,8	20,1	633.297,0	21.113,3	14.186,2	190.436,7	2.186,0	865.885,1	2.864,1	5.120.506,5	1.013.697,6	910,1	2.669,7	0,0	6.140.648,0
Jul	Qtd	0	3	0	2		5	8	0	122.668	1.440	1.180	35.796	0	161.092	106	250.517	51.446	62	1		302.132
	Peso (g)	0,0	12,7	0,0	12,6		25,3	242,0	0,0	174.703,5	3.839,1	2.852,5	41.020,9	0,0	222.658,0	6.042,0	946.499,7	223.136,8	1.510,7	12,2		1.177.201,4
Acumulado	Qtd	0	17	2	10	0	29	75	3	561.439	10.546	7.222	182.840	226	762.351	107	1.570.666	270.274	227	157	0	1.841.431
	Peso (g)	0,0	146,2	32,6	82,1	0,0	260,9	4.887,8	20,1	808.000,5	24.952,4	17.038,7	231.457,6	2.186,0	1.088.574,3	8.906,1	6.067.006,2	1.236.834,4	2.420,8	2.681,9	0,0	7.317.849,4
Ago	Qtd	0	0	0	1		1	0	0	78.324	847	596	15.524	0	95.291	0	125.254	21.759	0	2.668		149.681
	Peso (g)	0,0	0,4	1,4	4,4		6,2	0,0	0,0	113.283,9	1.507,5	1.566,2	22.317,1	0,0	138.674,7	0,0	466.597,6	102.978,2	0,0	3.948,8		573.524,6
Acumulado	Qtd	0	17	2	11	0	30	75	3	639.763	11.393	7.818	198.364	226	857.642	107	1.695.920	292.033	227	2.825	0	1.991.112
	Peso (g)	0,0	146,6	34,0	86,5	0,0	267,1	4.887,8	20,1	921.284,4	26.459,9	18.604,9	253.774,7	2.186,0	1.227.217,8	8.906,1	6.533.603,8	1.339.812,6	2.420,8	6.630,7	0,0	7.891.374,0
Set	Qtd	0	0	1	0		1	1	0	81.131	1.008	2.578	24.741	0	109.459	0	343.946	26.317	0	48		370.311
	Peso (g)	0,0	2,0	11,1	0,0		13,1	2,7	0,0	116.884,0	3.209,5	2.505,1	27.879,7	0,0	150.481,0	0,0	1.073.887,7	124.824,8	0,0	1.141,1		1.199.853,6
Acumulado	Qtd	0	17	3	11	0	31	76	3	720.894	12.401	10.396	223.105	226	967.101	107	2.039.866	318.350	227	2.873	0	2.361.423
	Peso (g)	0,0	148,6	45,1	86,5	0,0	280,2	4.890,5	20,1	1.038.168,4	29.669,4	21.110,0	281.654,4	2.186,0	1.377.698,8	8.906,1	7.607.491,5	1.464.637,4	2.420,8	7.771,8	0,0	9.091.227,6
Out	Qtd	0	5	0	0		5	2	0	130.845	2.278	1.264	39.376	0	173.765	0	311.028	34.809	0	12		345.849
	Peso (g)	0,0	34,8	0,0	0,0		34,8	5,4	0,0	176.672,1	6.403,3	1.962,9	47.300,8	0,0	232.344,5	0,0	1.095.479,9	169.064,0	0,0	303,9		1.264.847,8
Acumulado	Qtd	0	22	3	11	0	36	78	3	851.739	14.679	11.660	262.481	226	1.140.866	107	2.350.894	353.159	227	2.885	0	2.707.272
	Peso (g)	0,0	183,4	45,1	86,5	0,0	315,0	4.895,9	20,1	1.214.840,5	36.072,7	23.072,9	328.955,2	2.186,0	1.610.043,3	8.906,1	8.702.971,4	1.633.701,4	2.420,8	8.075,7	0,0	10.356.075,4
Nov	Qtd	0	1	0	2		3	0	0	121.722	2.206	2.161	32.070	0	158.159	0	346.647	32.246	76	258		379.227
	Peso (g)	0,0	11,5	0,0	46,6		58,1	0,0	0,0	163.224,0	6.312,5	3.281,1	37.074,3	0,0	209.891,9	0,0	1.275.517,9	161.906,5	1.405,8	1.119,8		1.439.950,0
Acumulado	Qtd	0	23	3	13	0	39	78	3	973.461	16.885	13.821	294.551	226	1.299.025	107	2.697.541	385.405	303	3.143	0	3.086.499
	Peso (g)	0,0	194,9	45,1	133,1	0,0	373,1	4.895,9	20,1	1.378.064,5	42.385,2	26.354,0	366.029,5	2.186,0	1.819.935,2	8.906,1	9.978.489,3	1.795.607,9	3.826,6	9.195,5	0,0	11.796.025,4
Dez	Qtd	0	2	0	2		4	21	0	72.375	1.997	1.248	18.458	0	94.099	0	205.127	21.087	2	32		226.248
	Peso (g)	0,0	11,0	0,0	2,5		13,5	254,7	0,0	106.330,7	5.082,7	2.602,9	23.472,9	0,0	137.743,9	0,0	769.193,6	123.311,9	18,9	1.280,5		893.804,9
Acumulado	Qtd	0	25	3	15	0	43	99	3	1.045.836	18.882	15.069	313.009	226	1.393.124	107	2.902.668	406.492	305	3.175	0	3.312.747
	Peso (g)	0,0	205,9	45,1	135,6	0,0	386,6	5.150,6	20,1	1.484.395,2	47.467,9	28.956,9	389.502,4	2.186,0	1.957.679,1	8.906,1	10.747.682,9	1.918.919,8	3.845,5	10.476,0	0,0	12.689.830,3